



**ISTITUTO
DI STUDI
E ANALISI
ECONOMICA**

Piazza dell'Indipendenza, 4
00185 Roma
tel. 06444821 - fax 0644482219

www.isae.it

ISAE CONGIUNTURA

N° 47 - 1 dicembre 2005

ISSN 1593-019X

**INCHIESTA MENSILE ISAE
SULLE IMPRESE
MANIFATTURIERE ED ESTRATTIVE
E CONFRONTI INTERNAZIONALI / 11**

Novembre 2005

NOTA INFORMATIVA

L'ISAE svolge mensilmente l'indagine congiunturale presso le imprese estrattive e manifatturiere nell'ambito del progetto armonizzato dell'Unione Europea su un *panel* ragionato di circa 4000 imprese. Le interviste sono svolte in parte per via telefonica e in parte per via postale. Dal mese di febbraio 2002, l'ISAE rileva giudizi e previsioni sulle variabili aziendali riferite al mese corrente e non più al mese precedente, allineandosi così alle richieste della Commissione Europea e alle analoghe inchieste condotte in Francia e Germania dall'INSEE e dall'IFO. Le principali caratteristiche dell'inchiesta sono le seguenti:

L'inchiesta comprende mensilmente diciotto domande di natura qualitativa finalizzate ad ottenere informazioni sullo stato corrente e sulle aspettative a breve (3 mesi) delle principali variabili aziendali (quali ordinativi, produzione, giacenze di prodotti finiti, liquidità, prezzi, costo del denaro) e una valutazione della tendenza generale dell'economia italiana. Due quesiti, riguardo alla dinamica effettiva e alla tendenza del costo del lavoro, sono posti relativamente ad un intervallo temporale di un anno e richiedono risposte in termini di variazioni percentuali. Trimestralmente sono richieste ulteriori informazioni (scambi internazionali, posizione concorrenziale, capacità produttiva, numero di ore lavorate, nuovi ordinativi, scorte di materie prime, volume delle esportazioni, tendenza della manodopera occupata, ostacoli alla produzione, durata della produzione assicurata e grado di utilizzo degli impianti).

Per ogni domanda i risultati sono espressi in termini di frequenze relative delle singole modalità di risposta (in generale tre, ad esempio: "alto", "normale", "basso"). Indicazioni sintetiche dei fenomeni osservati sono espresse dai saldi, che consistono nelle differenze fra le modalità favorevoli e sfavorevoli. Relativamente ai metodi di destagionalizzazione, a partire dal mese di marzo 2002 l'ISAE utilizza il metodo Tramo-Seats.

L'indicatore del clima di fiducia è elaborato dall'ISAE come media aritmetica dei saldi destagionalizzati relativi alle domanda riguardanti il giudizio sul livello degli ordini totali, il livello delle scorte, e le attese a breve termine sull'andamento della produzione.

INCHIESTA MENSILE ISAE
SULLE IMPRESE
MANIFATTURIERE ED ESTRATTIVE
E CONFRONTI INTERNAZIONALI / 11

Novembre 2005

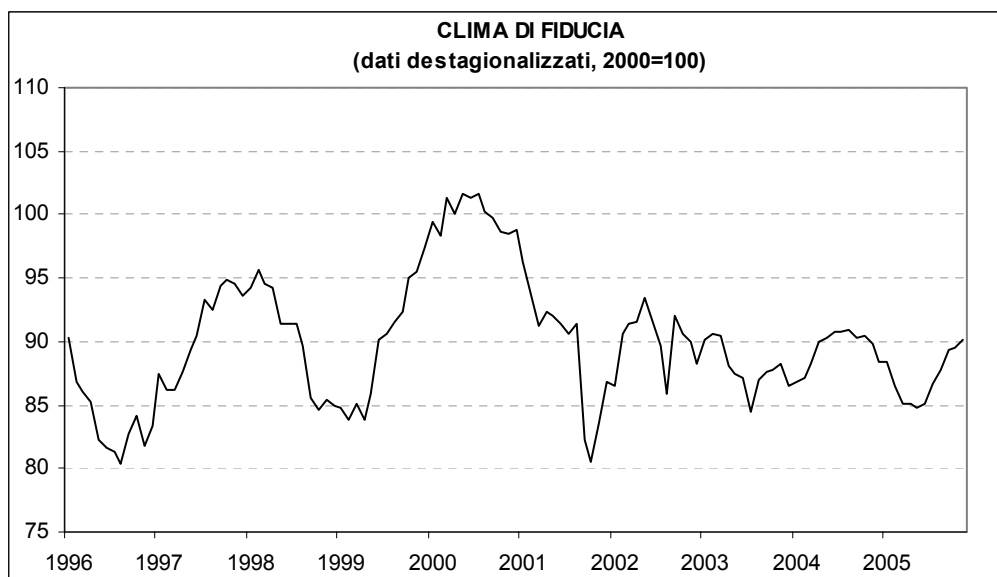
SOMMARIO

INCHIESTA MENSILE ISAE SULLE IMPRESE MANIFATTURIERE ED ESTRATTIVE	Pag.	v
CONFRONTO TRA LE INCHIESTE NAZIONALI SULLE IMPRESE INDUSTRIALI ITALIANE, TEDESCHE E FRANCESI	“	xiii
DIMENSIONI ECONOMICHE		
TOTALE	“	3
PICCOLE IMPRESE	“	3
MEDIE IMPRESE	“	4
GRANDI IMPRESE	“	4
RAGGRUPPAMENTI PRINCIPALI DI INDUSTRIE		
BENI INTERMEDI	“	7
BENI STRUMENTALI	“	7
BENI DI CONSUMO	“	8
ENERGIA	“	8
DIVISIONI ATECO		
C - Estrazione di minerali	“	11
15 - Alimentari (escluso bevande)	“	11
15.9 - Bevande e 16 - Tabacco	“	12
17 - Tessili	“	12
18 - Abbigliamento, pellicce	“	13
19 - Cuoio, pelletteria, calzature	“	13
20 - Legno, sughero, paglia (escluso mobilio)	“	14
21 - Pasta-carta, carta, cartone	“	14
22 - Stampa, editoria	“	15
23 - Coke, raffinerie di petrolio, combustibili nucleari	“	15
24 - Prodotti chimici e fibre sintetiche artificiali	“	16
25 - Articoli in gomma e materie plastiche	“	16
26 - Minerali non metalliferi	“	17
27 - Metallurgia	“	17
28 - Prodotti in metallo	“	18
29 - Macchine ed apparecchi meccanici	“	18
31 - Macchine ed apparecchi elettrici n.c.a.	“	19
32 - Apparecchi radiotelevisivi e per le comunicazioni	“	19
33 - Apparecchi medicali, di precisione, ottici e orologi	“	20
34 - Autoveicoli, rimorchi e semirimorchi	“	20
35 - Altri mezzi di trasporto	“	21
36 - Altre industrie manifatturiere	“	21
LE PUBBLICAZIONI DELL'ISAE	“	22

INCHIESTA MENSILE ISAE SULLE IMPRESE MANIFATTURIERE ED ESTRATTIVE

Periodo di riferimento: novembre 2005

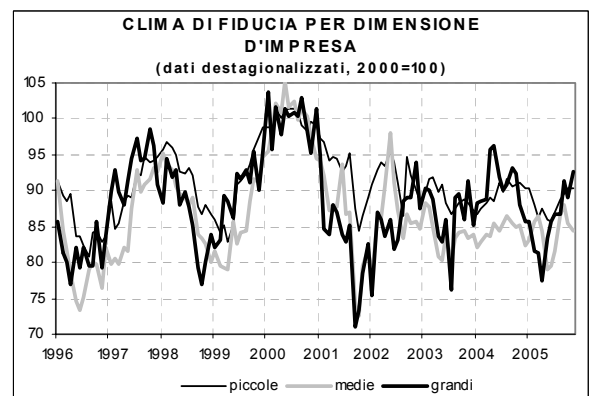
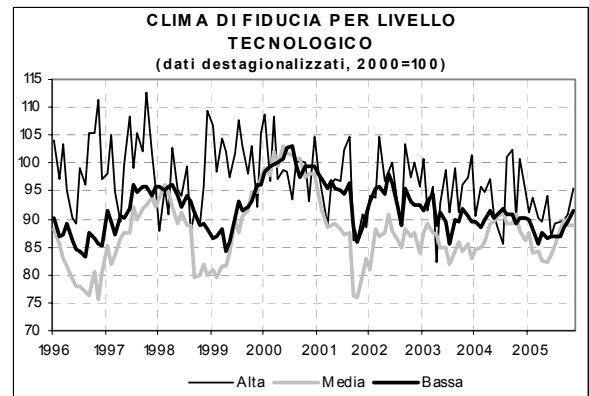
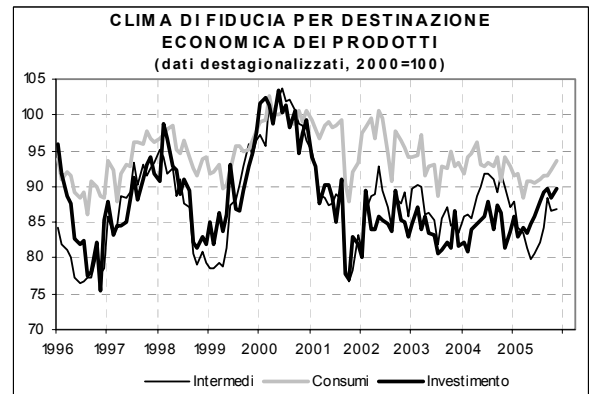
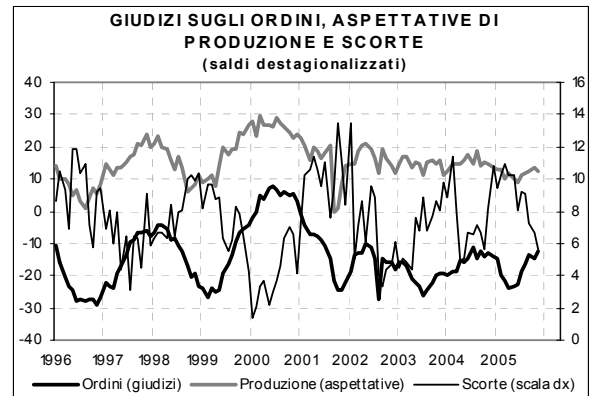
- *Cresce ancora a novembre la fiducia delle imprese manifatturiere: l'indice, considerato al netto dei fattori stagionali e calcolato in base 2000=100, sale a 90,1 da 89,5 dello scorso mese, attestandosi sui valori più elevati dallo scorso ottobre*
- *Migliorano sia i giudizi sul portafoglio ordini (soprattutto provenienti dal mercato interno) sia le scorte, mentre peggiorano leggermente le previsioni a breve termine sulla produzione*
- *Tra le variabili che non compongono la fiducia, risalgono i giudizi relativi al livello ed alla variazione della produzione e, soprattutto, le previsioni a breve termine sul quadro generale dell'economia italiana; le imprese si attendono però un aumento del costo del denaro*
- *La crescita della fiducia è particolarmente intensa questo mese nei beni di consumo (dove l'indice sale da 92,3 a 93,6) e di investimento (da 88,5 a 89,7); l'indicatore sale invece in maniera relativamente più modesta, da 86,7 ad 86,9, nei beni intermedi*
- *Disaggregando rispetto al livello tecnologico, la ripresa della fiducia è particolarmente forte nei settori ad alta e bassa tecnologia, ed è più moderata invece in quelli a media tecnologia, che pesano per oltre la metà del campione ISAE; disaggregando infine i dati anche a livello dimensionale, la fiducia risulta questo mese in forte crescita nelle imprese di piccole (fino a 99 addetti) e grandi (maggiori di 250 addetti) dimensioni, e si ridimensiona invece in quelle di media grandezza*



Risultati generali

Secondo l'indagine condotta dall'ISAE dal giorno 1 al giorno 18 del mese su un panel di circa 4.000 imprese il clima di fiducia del settore manifatturiero ed estrattivo, considerato al netto dei fattori stagionali, cresce in modo significativo nel mese di novembre, attestandosi a 90,1 da 89,5 di ottobre. Tale valore è il più elevato registrato dall'ottobre dello scorso anno ed è dovuto al recupero dei giudizi sugli ordini (soprattutto sul mercato interno) ed alla riduzione delle scorte di prodotti finiti. Tra le variabili che non entrano nella definizione di fiducia, migliorano il livello e la variazione della produzione e le attese sulla situazione economica generale del paese. Si ridimensionano infine leggermente le aspettative di aumento dei listini di vendita, ma aumentano le attese di aumento del costo del denaro.

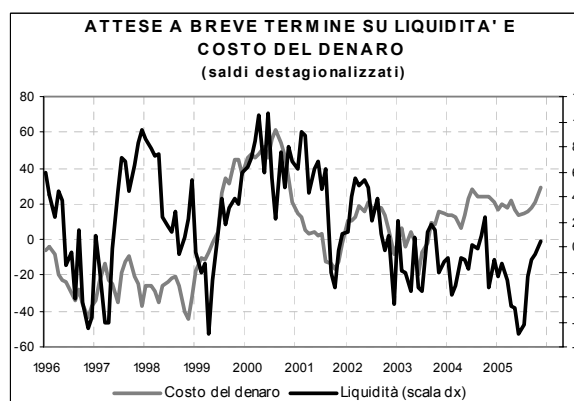
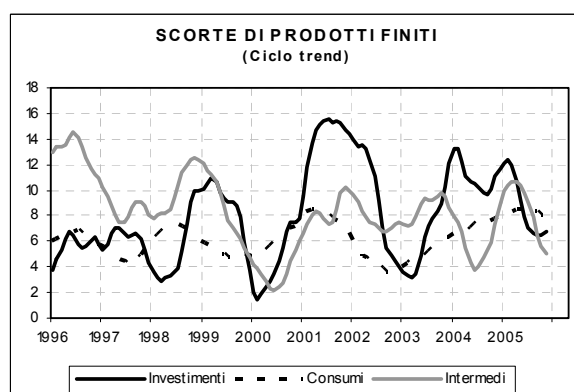
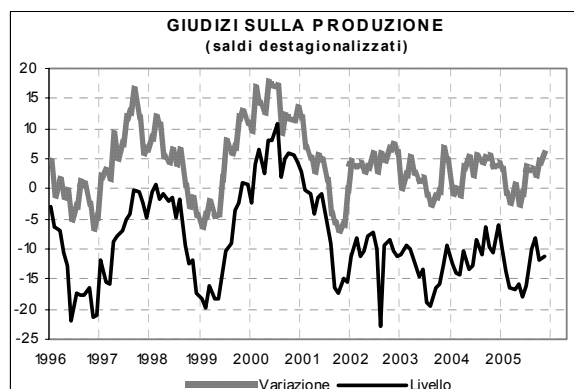
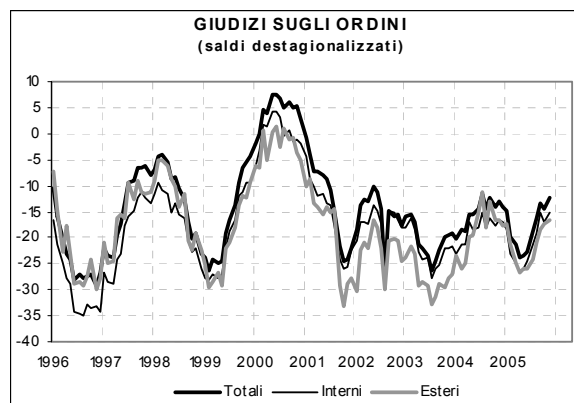
La crescita della fiducia è questo mese particolarmente intensa nei settori che producono per la domanda finale: nei beni di consumo ed in quelli di investimento l'indice rispettivamente passa da 92,3 a 93,6, e da 88,5 ad 89,7; nei beni intermedi la crescita è più modesta, con l'indice che si attesta a 86,9 da 86,7 di ottobre. Disaggregando invece i dati secondo il livello tecnologico dei settori (applicando la definizione OCSE di settori ad alta, media e bassa tecnologia) emerge che la crescita della fiducia è particolarmente intensa nei settori ad alta tecnologia e più modesta in quelli a tecnologia più bassa; i settori con livello di tecnologia medio rimangono invece questo mese sostanzialmente stabili sugli alti valori registrati alla fine dell'estate. Infine, la disaggregazione dell'andamento della fiducia secondo la dimensione delle imprese mostra che l'indice è in forte miglioramento nelle imprese di piccole (meno di 99 addetti) e grandi (più di 250 addetti) dimensione, e si ridimensiona invece in quelle medie (tra 100 e 249 addetti).



Situazione nel mese di riferimento (novembre 2005)

A novembre migliorano i giudizi sull'andamento delle principali variabili aziendali: il saldo relativo agli ordini recupera da -14 a -12, grazie alla risalita del mercato interno (da -17 a -15; fermo a -17 il saldo sui mercati esteri); salgono anche le valutazioni su livello corrente (-12 a -11) e variazione della produzione (da 4 a 6). Scendono infine le scorte di prodotti finiti (da 7 a 6) e rimane costante a 33 il saldo della liquidità rispetto alle esigenze operative.

I giudizi sono particolarmente favorevoli nei beni di consumo, grazie soprattutto al recupero della domanda (da -19 a -11), sia nella componente interna (da -19 a -12), sia in quella estera (da -21 a -18); il saldo delle scorte di magazzino rimane costante a 8. Peggiora invece la variazione della produzione, il cui saldo scende a 2 da 5 del mese precedente, e rimane costante a 30 la liquidità rispetto alle esigenze operative. Un andamento positivo si registra anche nei beni d'investimento: la domanda migliora, a -9 da -12 (costante a -15 la componente interna, mentre la componente estera sale a -11 da -13), mentre il livello di produzione è fermo a -10. In parziale controtendenza, aumentano le scorte, a 8 da 6, e si riduce la variazione della produzione, da 13 a 6. Anche in questo settore il saldo della liquidità rispetto alle esigenze operative rimane costante (a 36). Nei beni intermedi, il saldo del livello degli ordini ha un incremento modesto rispetto agli altri settori, passando da -17 a -16. Anche in questo settore il livello della produzione rimane costante (a -15) mentre la sua variazione aumenta da 1 a 4 in termini di saldo; le scorte si riducono da 5 a 4 e si osserva infine un contenuto aumento della liquidità per le esigenze operative (da 33 a 34 il saldo).



Previsioni per i successivi tre mesi

I saldi relativi alle attese su ordini e occupazione rimangono stabili rispettivamente a 16 e -6 in termini di saldo, mentre scendono da 14 a 13 quelle sulla produzione e si ridimensionano le tensioni attese dal lato dei prezzi di vendita (da 11 a 9 il saldo). Crescono però le aspettative di aumento del costo del denaro (da 22 a 29). Migliorano infine decisamente le prospettive generali dell'economia italiana, con il saldo che si attesta a -7 (da -13), il valore più elevato dallo scorso settembre.

Le previsioni sono piuttosto differenziate tra i principali settori industriali: i produttori di beni d'investimento sono ottimisti sulle prospettive di ordini, produzione (da 15 a 19 il saldo in entrambi i casi) e occupazione; scontano inoltre una sostanziale stabilità dei listini di vendita. Nei beni intermedi e in quelli di consumo prevalgono invece le indicazioni negative, tranne per quanto riguarda le attese di produzione nei beni intermedi, che sono in miglioramento. Migliorano invece decisamente in tutti i settori le attese sulla situazione economica generale, con il saldo che passa da -21 a -6 nei beni di investimento, da -17 a -6 nei beni di consumo e da -19 a -13 negli intermedi. Indipendentemente dal settore di appartenenza, le imprese si aspettano infine un aumento del costo del denaro e la stabilità della liquidità.

Clima di fiducia e saldi destagionalizzati delle serie componenti l'indice

	Clima di fiducia	Livello ordini	Scorte	Attese produzione
Ago. 2005	87,8	-16	9	12
Set. 2005	89,3	-13	7	12
Ott. 2005	89,5	-14	7	14
Nov..2005	90,1	-12	6	13

L'andamento della fiducia secondo il livello tecnologico

L'OCSE propone una classificazione dei settori industriali che consente di distinguere tra comparti ad alto, medio e basso livello tecnologico. Tra i settori ad alta tecnologia sono compresi secondo tale definizione gli aeromobili e veicoli spaziali, i prodotti farmaceutici, le macchine per ufficio, elaboratori e sistemi informatici, i produttori di radio, TV ed apparecchi per telecomunicazione, strumenti ottici, medici e di precisione; tali settori pesano per circa il 6% all'interno dell'indice ISAE. I settori a media tecnologia sono quelli delle macchine ed apparati elettrici, mezzi di trasporto, chimici esclusi i farmaceutici, cantieristica navale e costruzioni ferroviarie, macchinari e attrezzature, gomma e plastica, prodotti energetici, prodotti metallici ed altri prodotti non metallici; il peso di questi settori è circa il 56% nel campione ISAE. I settori a bassa tecnologia sono infine quelli della manifattura varia, il legno, la stampa ed editoria, i prodotti alimentari e tabacco ed il tessile ed abbigliamento, con un peso nell'indice ISAE pari a circa il 38%.

La risalita della fiducia è stata in questi ultimi mesi particolarmente marcata nei settori ad alta e bassa tecnologia. Nei settori ad alta tecnologia l'indice è salito infatti dal valore di 86,9 registrato in giugno a 95,5 del mese di novembre, con un salto di 4,5 punti nell'ultimo mese. Il settore a bassa tecnologia è cresciuto gradualmente ma costantemente da 82,3 di maggio sino al valore di 88,8 del mese di novembre. Una crescita relativamente più modesta è stata invece registrata nei settori a medio livello tecnologico, dove l'indice era salito sino a 90 a settembre da 86,5 di maggio, per poi scendere a 88,8 nel mese di ottobre ed assestarsi su questo valore anche nel mese di novembre.

L'andamento della fiducia per dimensione di impresa

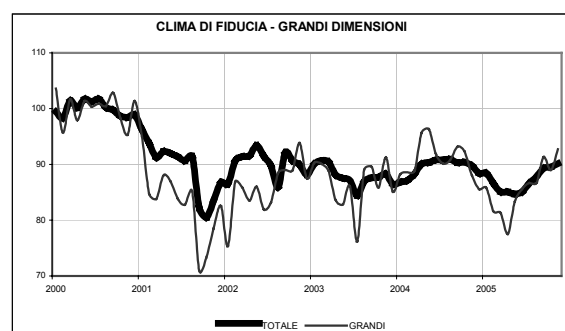
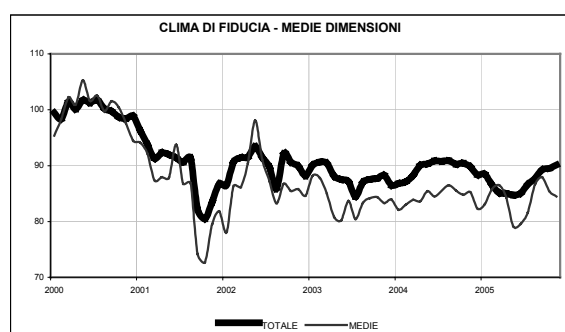
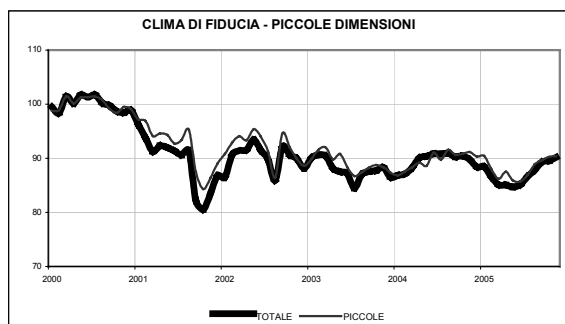
Il miglioramento della fiducia in atto a livello aggregato dal mese di giugno e confermato dai dati relativi al mese di novembre, è diffuso a livello dimensionale in modo diversificato: le piccole e grandi imprese crescono in linea con la media generale mentre le imprese di medie dimensioni evidenziano, negli ultimi due mesi, un andamento in controtendenza rispetto al totale.

In particolare, per le imprese di piccole dimensioni (fino a 99 addetti), l'indicatore della fiducia continua a migliorare costantemente dallo scorso giugno, attestandosi a novembre a 90,3 e tornando sui livelli dell'inizio dell'anno. Nelle imprese di medie dimensioni (tra 100 e 250 addetti) la fiducia è invece aumentata costantemente da giugno fino a settembre raggiungendo i massimi degli ultimi anni, per poi subire un deterioramento nei mesi di ottobre e novembre, quando l'indice è sceso a 84,5. Anche nelle grandi imprese la ripresa della fiducia è stata particolarmente intensa tra giugno e settembre (l'indice guadagna quasi 6 punti), per poi subire una battuta d'arresto ad ottobre e tornare a crescere a settembre, quando l'indice raggiunge il livello di 92,7, sui massimi dall'ottobre 2004.

Clima di fiducia per dimensione d'impresa

	Totale generale	Piccole Imprese	Medie Imprese	Grandi imprese
Lug. 2005	86.6	86.9	81.7	86.7
Ago. 2005	87.8	88.9	86.7	86.7
Set. 2005	89.3	89.6	87.9	91.3
Ott. 2005	89.5	90.2	85.4	89.0
Nov. 2005	90.1	90.3	84.5	92.7

IL CLIMA DI FIDUCIA PER DIMENSIONE AZIENDALE



Fonte: ISAE - dati destagionalizzati

La nota è stata redatta da Luciana Crosilla e Luigi Giamboni, con il coordinamento di Marco Malgarini.

INCHIESTA ISAE PER L'ITALIA
(Dati grezzi)

Anni e mesi	GIUDIZI																				
	LIVELLO DEGLI ORDINI E DELLA DOMANDA												GIACENZE DI PRODOTTI FINITI					PRODUZIONE			
	dall'interno				dall'estero				in generale				SN	N	IN	NS	S	Livello			
	A	N	B	S	A	N	B	S	A	N	B	S						A	N	B	S
TOTALE INDUSTRIE RILEVATE																					
2005																					
Mar	9	58	32	-23	11	56	33	-23	10	60	30	-19	18	56	7	19	11	9	68	23	-15
Apr	6	60	34	-28	8	58	34	-27	7	61	32	-25	17	58	6	20	11	7	68	24	-17
Mag	8	58	34	-25	10	57	34	-24	9	59	32	-22	17	60	5	19	11	10	66	23	-13
Giu	9	59	32	-23	9	56	35	-26	9	62	30	-21	16	59	6	20	10	10	67	24	-14
Lug	11	61	29	-18	11	58	31	-21	12	61	27	-14	16	57	7	20	9	12	66	22	-10
Ago	8	59	33	-24	9	58	33	-24	9	61	30	-21	13	61	7	19	6	10	62	28	-18
Set	12	63	25	-12	11	61	29	-18	12	64	23	-11	14	58	8	20	6	13	68	19	-6
Ott	12	59	29	-17	14	56	31	-17	12	60	27	-15	14	59	8	20	6	12	64	23	-11
Nov	12	61	27	-16	12	59	29	-17	13	62	25	-12	13	60	7	20	6	11	67	22	-11
BENI INTERMEDI																					
2005																					
Mar	10	57	33	-24	11	56	33	-22	10	59	31	-20	19	57	8	16	11	8	67	24	-16
Apr	6	59	34	-28	7	54	39	-32	6	60	34	-27	19	58	5	17	14	7	67	26	-18
Mag	8	58	35	-27	9	57	35	-26	9	57	34	-26	19	58	6	17	13	10	64	26	-16
Giu	7	57	36	-28	8	50	42	-34	8	58	34	-26	16	60	5	18	11	9	64	28	-19
Lug	11	61	28	-17	9	56	35	-26	12	61	28	-16	17	59	7	17	10	12	64	24	-12
Ago	10	56	35	-25	8	55	37	-28	9	56	35	-26	13	66	7	15	6	9	64	27	-18
Set	13	62	24	-11	11	60	29	-17	13	64	24	-11	12	60	10	18	2	13	69	18	-5
Ott	12	59	29	-17	16	50	34	-18	12	59	29	-17	14	59	10	17	5	12	64	25	-13
Nov	10	60	30	-20	10	57	32	-22	11	60	29	-18	13	61	8	18	5	9	66	25	-16
BENI DI INVESTIMENTO																					
2005																					
Mar	11	57	33	-22	16	52	32	-16	13	58	29	-15	21	53	5	21	16	12	69	19	-7
Apr	6	55	39	-33	9	58	33	-25	8	60	32	-24	14	59	5	22	10	8	72	19	-11
Mag	8	55	37	-29	13	53	34	-21	12	54	34	-21	13	64	3	20	9	13	66	21	-8
Giu	14	57	29	-15	10	64	25	-15	9	65	26	-16	12	61	6	22	7	11	67	22	-12
Lug	9	62	29	-21	12	60	27	-15	12	63	25	-13	13	58	8	22	5	12	66	22	-10
Ago	8	63	29	-22	11	62	26	-15	10	67	24	-14	10	64	4	22	6	9	64	27	-18
Set	11	64	25	-13	11	63	26	-15	13	64	22	-9	13	60	7	21	6	15	65	20	-5
Ott	9	61	29	-20	14	59	27	-13	13	62	25	-12	13	57	7	23	6	12	65	23	-10
Nov	10	63	27	-17	14	62	24	-11	12	66	22	-9	15	58	7	21	8	11	69	20	-9
BENI DI CONSUMO																					
2005																					
Mar	8	60	32	-24	6	59	35	-29	8	62	30	-22	16	55	6	22	10	7	67	26	-19
Apr	6	62	32	-26	8	62	30	-22	7	63	30	-23	16	55	7	22	9	6	67	27	-20
Mag	8	61	31	-22	9	59	33	-24	8	63	29	-21	16	58	5	21	11	9	68	23	-14
Giu	8	62	30	-22	9	58	33	-24	8	65	27	-19	18	54	7	21	11	10	70	20	-11
Lug	12	58	30	-18	12	59	29	-17	13	60	27	-14	18	54	6	22	11	13	67	20	-8
Ago	7	61	32	-25	8	58	34	-26	8	64	29	-21	16	53	9	23	7	11	59	30	-19
Set	12	63	25	-13	9	60	30	-21	11	65	24	-13	16	55	6	23	10	12	67	20	-8
Ott	12	59	29	-16	10	61	29	-19	12	62	27	-15	14	60	5	21	9	13	64	23	-10
Nov	16	60	24	-8	13	59	28	-15	16	61	23	-8	13	59	6	22	6	14	66	20	-6
ENERGIA																					
2005																					
Mar	14	84	2	12	0	100	0	0	14	84	2	12	2	90	3	5	-2	10	88	2	8
Apr	8	85	7	1	0	83	17	-17	8	85	7	1	0	93	2	5	-2	1	92	7	-7
Mag	6	89	6	0	0	100	0	0	6	89	6	0	0	94	1	5	-1	2	90	8	-7
Giu	2	78	20	-17	0	100	0	0	2	78	20	-17	0	93	2	6	-2	2	77	21	-19
Lug	4	57	38	-34	0	100	0	0	4	57	38	-34	9	81	0	11	9	0	62	38	-38
Ago	7	61	33	-26	0	38	62	-62	7	61	33	-26	0	92	0	8	0	11	52	37	-27
Set	10	59	31	-22	21	79	0	21	10	59	31	-22	8	82	4	6	4	10	67	23	-13
Ott	10	74	16	-6	0	100	0	0	9	76	16	-7	13	77	0	10	13	10	79	11	-2
Nov	11	72	17	-7	0	76	24	-24	11	72	17	-7	8	85	1	6	7	8	75	16	-8

Fonte: ISAE Legenda: A = alto; N = normale; B = basso; S = Saldo; SN = superiore al normale; IN = inferiore al normale; NS = nessuna scorta
Per effetto degli arrotondamenti la somma delle percentuali può discostarsi da 100

INCHIESTA ISAE PER L'ITALIA

(Dati grezzi)

anni e mesi	ASPETTATIVE A 3 MESI																				COSTO DEL LAVORO PRO-CAPITE	
	OCCUPAZIONE				ORDINI				PRODUZIONE				PREZZI DI VENDITA				ECONOMIA					
	A	N	B	S	AU	ST	DI	S	AU	ST	DI	S	AU	ST	DI	S	FA	ST	SF	S	(a)	(b)
TOTALE INDUSTRIE RILEVATE																						
2005	9	81	11	-2	27	62	10	17	26	64	10	16	13	82	6	7	8	66	25	-17	3,0	2,8
Mar	8	82	10	-2	29	63	9	20	24	67	9	16	12	84	4	8	6	64	30	-24	2,9	2,8
Apr	9	81	11	-2	27	59	14	13	25	61	14	12	10	85	5	6	7	60	33	-25	2,9	2,8
Mag	6	80	14	-7	20	61	19	1	20	61	19	2	6	88	5	1	4	54	42	-38	2,9	2,8
Giu	6	81	13	-7	19	64	17	2	18	63	19	-1	9	86	5	4	6	60	34	-28	2,6	2,5
Lug	8	82	10	-2	30	59	11	19	29	61	11	18	12	85	3	8	9	64	27	-17	2,9	2,8
Ago	6	80	13	-7	26	63	11	15	26	63	11	15	12	84	4	9	9	64	27	-18	2,9	2,8
Set	7	80	13	-6	23	63	14	9	22	64	14	9	12	85	3	9	9	64	27	-19	2,7	2,6
Ott	7	79	13	-6	21	66	14	7	18	68	13	5	15	80	4	11	12	67	21	-9	2,8	2,7
Nov																						
BENI INTERMEDI																						
2005	8	81	11	-3	28	62	10	18	27	65	8	18	12	81	7	5	7	70	23	-16	3,0	2,9
Mar	7	83	10	-4	28	63	9	20	22	69	9	13	10	85	5	6	5	63	32	-27	2,9	2,8
Apr	6	82	12	-6	24	58	18	7	20	62	18	3	10	84	6	3	7	59	34	-27	2,9	2,8
Mag	4	81	15	-11	17	62	21	-4	16	64	21	-5	6	86	8	-1	2	54	44	-42	2,9	2,7
Giu	5	82	12	-7	16	67	17	-1	13	66	21	-7	8	85	7	1	4	63	34	-30	2,5	2,3
Lug	7	83	9	-2	29	59	12	17	25	65	10	15	12	83	5	7	7	63	31	-24	3,0	2,7
Ago	6	78	16	-10	22	68	11	11	20	71	9	11	16	80	4	12	7	64	29	-22	3,0	2,8
Set	5	78	17	-11	18	64	18	0	15	67	17	-2	14	82	3	11	8	64	27	-19	2,6	2,5
Ott	7	77	16	-9	16	66	18	-2	13	71	16	-3	14	81	5	9	10	66	23	-13	2,9	2,7
Nov																						
BENI DI INVESTIMENTO																						
2005	9	82	9	0	24	68	9	15	24	67	8	16	13	84	3	9	10	70	21	-11	3,1	3,1
Mar	9	78	13	-3	23	69	8	15	22	70	8	14	19	77	3	16	6	70	24	-19	3,3	3,1
Apr	7	81	11	-4	22	65	12	10	26	61	13	14	14	82	3	11	6	65	29	-23	3,3	3,3
Mag	6	81	14	-8	13	68	19	-6	21	61	18	2	6	91	3	2	5	60	34	-29	3,3	3,3
Giu	6	79	15	-9	16	67	17	-1	24	57	19	5	14	82	4	10	12	58	30	-18	3,1	3,1
Lug	11	81	8	3	25	68	8	17	33	59	8	25	15	83	3	12	13	67	20	-6	3,0	3,1
Ago	5	83	12	-7	24	65	11	13	30	58	12	19	14	82	5	9	7	66	26	-19	3,2	3,2
Set	11	79	10	1	21	67	12	8	25	62	12	13	15	83	3	12	7	65	28	-21	3,2	3,3
Ott	11	80	9	2	26	67	7	19	26	67	7	18	20	76	5	15	11	72	17	-6	3,0	3,1
Nov																						
BENI DI CONSUMO																						
2005	7	81	12	-5	29	59	13	16	26	62	13	13	13	82	6	7	9	58	33	-24	2,8	2,6
Mar	7	84	9	-2	32	58	10	23	28	63	9	19	10	87	3	6	7	60	33	-26	2,6	2,4
Apr	11	79	10	2	32	56	11	21	30	60	10	20	9	88	3	6	8	58	34	-26	2,7	2,6
Mag	8	79	12	-4	28	57	16	12	26	58	17	9	6	90	4	2	5	50	45	-40	2,6	2,4
Giu	8	79	13	-5	26	57	17	8	20	63	16	4	7	91	2	5	5	57	38	-32	2,5	2,4
Lug	7	81	12	-5	35	52	13	23	30	57	14	16	9	89	3	6	9	64	27	-18	2,7	2,5
Ago	8	81	12	-4	33	55	12	21	30	57	14	16	8	90	2	5	12	62	26	-13	2,6	2,4
Set	6	84	10	-4	33	57	10	23	30	60	11	19	7	90	3	4	10	63	27	-17	2,5	2,4
Ott	5	81	13	-8	23	64	13	10	19	66	14	5	13	84	3	10	15	64	21	-6	2,7	2,5
Nov																						
ENERGIA																						
2005	54	46	0	54	15	79	6	9	16	78	6	10	6	94	0	6	15	81	4	10	3,1	2,4
Mar	58	41	1	57	10	83	7	2	15	77	7	8	1	99	0	1	0	93	7	-6	3,0	3,0
Apr	55	44	1	53	13	80	7	6	16	77	7	9	0	46	54	-54	14	25	61	-48	3,2	3,4
Mag	69	31	0	69	12	83	5	7	12	83	5	7	3	96	2	1	5	24	71	-66	2,8	3,6
Giu	11	89	0	11	21	79	0	21	19	74	8	11	23	77	0	23	0	80	20	-20	2,0	1,8
Lug	41	59	0	40	69	31	0	69	68	31	0	68	56	44	0	56	25	65	10	15	1,0	1,0
Ago	6	94	0	6	67	28	5	62	68	28	5	63	33	67	0	33	1	67	31	-30	1,2	1,2
Set	6	94	0	6	44	49	7	37	44	49	7	37	23	77	0	23	24	66	10	14	0,8	0,9
Ott	8	92	0	7	50	45	5	44	50	48	2	47	21	79	0	21	9	79	12	-3	1,1	0,9
Nov																						

Fonte: ISAE. Legenda: A = alto; N = normale; B = basso; S = **Saldo**; SN = superiore al normale; IN = inferiore al normale; NS = nessuna scorta.
 (a) Variazione % relativa agli ultimi 12 mesi; (b) Variazione % relativa ai prossimi 12 mesi. Per effetto degli arrotondamenti la somma delle percentuali può discostarsi da 100.

INCHIESTA ISAE PER L'ITALIA
(Saldi destagionalizzati)

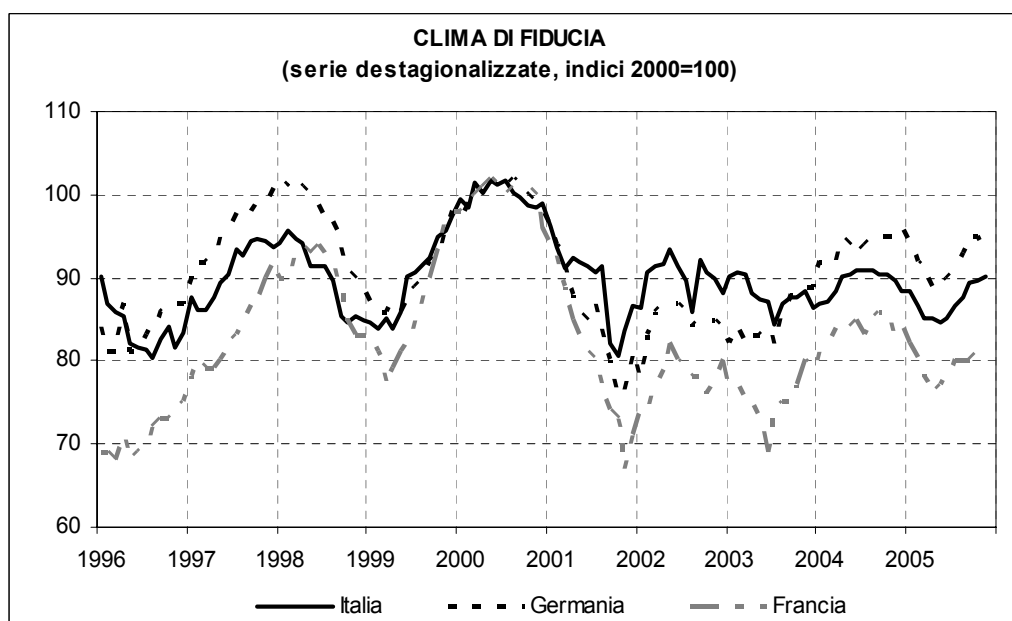
Anni e mesi	Clima	GIUDIZI			ASPETTATIVE A 3 MESI		
		Ordini totali	Ordini esteri	Scorte di prodotti finiti	Produzione	Prezzi di vendita	
2002	Novembre	89.9	-16	-21	5	14	2
	Dicembre	88.2	-18	-24	6	12	0
2003	Gennaio	90.1	-16	-24	4	15	6
	Febbraio	90.6	-16	-21	5	17	9
	Marzo	90.4	-17	-23	5	17	8
	Aprile	88.1	-21	-29	4	13	7
	Maggio	87.5	-22	-29	8	15	6
	Giugno	87.1	-23	-29	7	15	5
	Luglio	84.5	-26	-33	9	11	3
	Agosto	87.0	-25	-31	7	15	4
	Settembre	87.6	-22	-29	8	16	5
	Ottobre	87.7	-20	-30	9	15	3
	Novembre	88.3	-19	-28	8	16	1
	Dicembre	86.5	-19	-27	10	11	5
2004	Gennaio	86.8	-20	-23	9	13	6
	Febbraio	87.1	-19	-26	11	15	7
	Marzo	88.3	-19	-25	8	15	10
	Aprile	90.0	-15	-20	5	14	11
	Maggio	90.3	-16	-20	5	16	10
	Giugno	90.8	-15	-15	7	18	11
	Luglio	90.8	-11	-11	7	14	11
	Agosto	90.9	-15	-18	7	18	9
	Settembre	90.3	-12	-13	7	14	14
	Ottobre	90.4	-14	-17	6	15	12
	Novembre	89.8	-13	-17	8	14	13
	Dicembre	88.4	-14	-18	11	14	12
2005	Gennaio	88.4	-15	-17	9	13	10
	Febbraio	86.6	-20	-21	10	13	10
	Marzo	85.1	-21	-25	11	10	6
	Aprile	85.1	-24	-27	10	12	9
	Maggio	84.7	-23	-26	10	10	7
	Giugno	85.1	-23	-26	8	9	4
	Luglio	86.6	-19	-24	9	11	7
	Agosto	87.8	-16	-21	9	12	9
	Settembre	89.3	-13	-18	7	12	10
	Ottobre	89.5	-14	-17	7	14	11
	Novembre	90.1	-12	-17	6	13	9

Fonte: ISAE Le serie sono destagionalizzate con Tramo-Seats

CONFRONTO TRA LE INCHIESTE NAZIONALI SULLE IMPRESE INDUSTRIALI ITALIANE, TEDESCHE E FRANCESI

Periodo di riferimento: novembre 2005

- A novembre la fiducia delle imprese manifatturiere scende in Germania e in Francia, e continua a mostrare segni di recupero in Italia
- In Germania, l'indice IFO, destagionalizzato dall'ISAE e calcolato in base 2000=100, si porta a 93, da 95 del mese precedente, tornando sui livelli di agosto; in Francia, l'indice INSEE, sempre destagionalizzato dall'ISAE e calcolato in base 2000=100, si attesta a quota 80, da 81 del mese precedente, mantenendosi al di sopra della media di inizio anno. In Italia, come già evidenziato nei dati diffusi lo scorso 25 novembre dall'ISAE, la fiducia sale a 90,1 da 89,5 dello scorso mese, attestandosi sui valori più elevati dall'ottobre dello scorso anno
- I giudizi sullo stato attuale della domanda peggiorano leggermente in Francia ed in Germania e mostrano qualche segnale di recupero di Italia. Le previsioni a breve termine sulla produzione si ridimensionano in tutti e tre i paesi, mentre le scorte di magazzino si stabilizzano in Francia ed in Germania e si decumulano leggermente in Italia
- Dal lato dei prezzi, gli imprenditori italiani si aspettano un ridimensionamento delle tensioni inflazionistiche, quelli tedeschi un aumento dei listini industriali, mentre in Francia emergono attese di sostanziale stabilità per i prossimi mesi



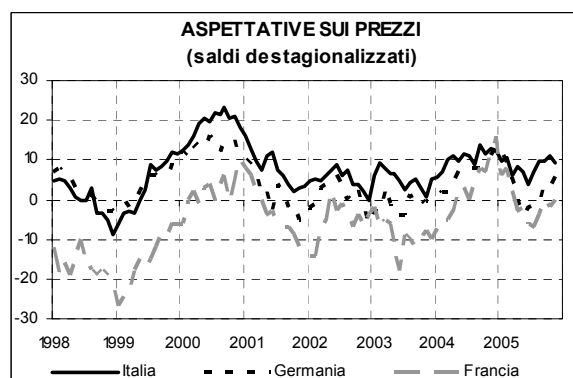
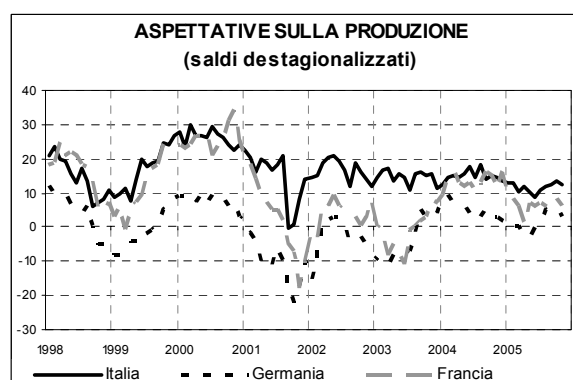
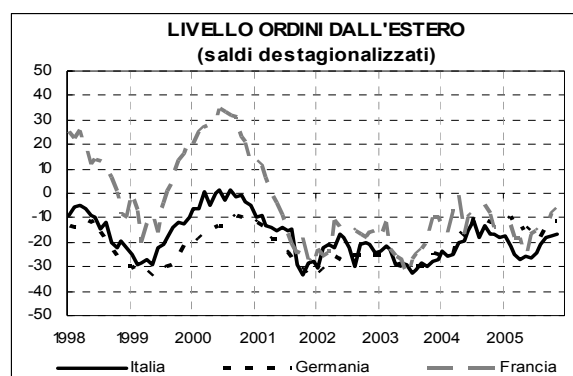
Risultati generali

A novembre, la fiducia delle imprese manifatturiere scende in Francia ed in Germania e sale in Italia. In particolare, in Germania l'indice IFO, destagionalizzato dall'ISAE e calcolato in base 2000=100, si porta a 93, da 95 del mese precedente, sui livelli di agosto; in Francia, l'indice INSEE, sempre destagionalizzato dall'ISAE e calcolato in base 2000=100, si attesta a quota 80, da 81 del mese precedente, mantenendosi comunque al di sopra della media dei primi 10 mesi dell'anno. In Italia, come già evidenziato nei dati diffusi lo scorso 25 novembre dall'ISAE, la fiducia sale a 90,1 da 89,5 dello scorso mese, attestandosi sui valori più elevati dall'ottobre 2004. I giudizi sullo stato attuale della domanda peggiorano leggermente in Francia ed in Germania e mostrano qualche segnale di recupero di Italia. Le previsioni a breve termine sulla produzione si ridimensionano in tutti e tre i paesi, mentre le scorte di magazzino si stabilizzano in Francia ed in Germania e si decumulano leggermente in Italia.

Le inchieste dell'IFO e dell'INSEE sulle imprese tedesche e francesi

In Germania, scendono sia i giudizi sul portafoglio ordini (da -18 a -19; pur in presenza di un leggero recupero per quanto riguarda la componente estera) sia le prospettive degli imprenditori sull'attività produttiva a breve termine. Restano invece invariate le scorte di magazzino. Dal lato dei prezzi, le imprese si attendono un significativo aumento dei listi industriali, con il relativo saldo che si attesta a 6, da 3 di ottobre.

Anche in Francia si registra una leggera riduzione del portafoglio ordini (da -14 a -15; pur in presenza di lieve miglioramento per quanto riguarda la componente estera), un ridimensionamento delle attese di produzione ed una stabilizzazione delle scorte di magazzino. Riguardo i prezzi, la quota di quanto si attendono un aumento nei prossimi tre mesi diventa pari a quella di coloro che invece si aspettano una loro riduzione ed il relativo saldo si attesta a 0, da -2 del mese precedente, sui livelli dello scorso settembre.



Clima di fiducia delle imprese manifatturiere (Dati destagionalizzati; indici base 2000=100)

	Italia	Francia	Germania
Agosto 2005	87.8	80	93
Settembre 2005	89.3	80	95
Ottobre 2005	89.5	81	95
Novembre 2005	90.1	80	93

Fonte: ISAE ed elaborazioni ISAE su dati IFO e INSEE

L'inchiesta è stata redatta da Patrizia Margani, con il coordinamento di Marco Malgarini

INCHIESTA ISAE SULL'INDUSTRIA ITALIANA
(dati destagionalizzati)

Anni e mesi	Clima	GIUDIZI			ASPETTATIVE A 3 MESI		
		Ordini		Scorte di prodotti finiti	Produzione	Prezzi di vendita	
		totali	esteri				
2002	Ottobre	90.6	-16	-20	4	16	4
	Novembre	89.9	-16	-21	5	14	2
	Dicembre	88.2	-18	-24	6	12	0
2003	Gennaio	90.1	-16	-24	4	15	6
	Febbraio	90.6	-16	-21	5	17	9
	Marzo	90.4	-17	-23	5	17	8
	Aprile	88.1	-21	-29	4	13	7
	Maggio	87.5	-22	-29	8	15	6
	Giugno	87.1	-23	-29	7	15	5
	Luglio	84.5	-26	-33	9	11	3
	Agosto	87.0	-25	-31	7	15	4
	Settembre	87.6	-22	-29	8	16	5
	Ottobre	87.7	-20	-30	9	15	3
	Novembre	88.3	-19	-28	8	16	1
	Dicembre	86.5	-19	-27	10	11	5
2004	Gennaio	86.8	-20	-23	9	13	6
	Febbraio	87.1	-19	-26	11	15	7
	Marzo	88.3	-19	-25	8	15	10
	Aprile	90.0	-15	-20	5	14	11
	Maggio	90.3	-16	-20	5	16	10
	Giugno	90.8	-15	-15	7	18	11
	Luglio	90.8	-11	-11	7	14	11
	Agosto	90.9	-15	-18	7	18	9
	Settembre	90.3	-12	-13	7	14	14
	Ottobre	90.4	-14	-17	6	15	12
	Novembre	89.8	-13	-17	8	14	13
	Dicembre	88.4	-14	-18	11	14	12
2005	Gennaio	88.4	-15	-17	9	13	10
	Febbraio	86.6	-20	-21	10	13	10
	Marzo	85.1	-21	-25	11	10	6
	Aprile	85.1	-24	-27	10	12	9
	Maggio	84.7	-23	-26	10	10	7
	Giugno	85.1	-23	-26	8	9	4
	Luglio	86.6	-19	-24	9	11	7
	Agosto	87.8	-16	-21	9	12	9
	Settembre	89.3	-13	-18	7	12	10
	Ottobre	89.5	-14	-17	7	14	11
	Novembre	90.1	-12	-17	6	13	9

Fonte: ISAE.

Le serie sono destagionalizzate con Tramo-Seats

INCHIESTA IFO SULL'INDUSTRIA TEDESCA
(dati destagionalizzati)

Anni e mesi	Clima	GIUDIZI			ASPETTATIVE A 3 MESI		
		Ordini		Scorte di prodotti finiti	Produzione	Prezzi di vendita	
		totali	esteri				
2002	Ottobre	85	-34	-23	14	-3	3
	Novembre	85	-34	-24	13	-5	-2
	Dicembre	84	-35	-25	13	-8	-6
2003	Gennaio	82	-34	-25	15	-10	-3
	Febbraio	84	-31	-26	15	-9	-3
	Marzo	82	-34	-27	16	-11	3
	Aprile	83	-35	-29	16	-8	-1
	Maggio	83	-34	-30	15	-8	-4
	Giugno	84	-34	-31	13	-8	-4
	Luglio	82	-38	-30	15	-7	-4
	Agosto	86	-33	-30	15	-2	1
	Settembre	88	-33	-30	15	5	-1
	Ottobre	88	-32	-29	15	3	-2
	Novembre	89	-30	-24	14	5	0
	Dicembre	89	-30	-25	14	4	0
2004	Gennaio	92	-28	-24	13	8	1
	Febbraio	92	-28	-25	13	9	2
	Marzo	92	-29	-24	10	7	2
	Aprile	95	-20	-16	10	6	4
	Maggio	94	-23	-18	9	6	7
	Giugno	93	-22	-17	11	4	7
	Luglio	94	-20	-10	10	5	8
	Agosto	95	-18	-12	8	3	8
	Settembre	95	-18	-11	10	5	8
	Ottobre	95	-17	-12	9	3	10
	Novembre	95	-17	-12	9	3	11
	Dicembre	96	-13	-12	10	2	13
2005	Gennaio	94	-15	-12	10	0	13
	Febbraio	92	-19	-10	12	0	9
	Marzo	91	-22	-14	13	0	5
	Aprile	89	-23	-15	13	-3	0
	Maggio	89	-23	-14	15	-3	-4
	Giugno	90	-24	-16	14	0	-2
	Luglio	91	-23	-16	12	2	-1
	Agosto	93	-22	-18	12	5	-1
	Settembre	95	-19	-13	11	6	4
	Ottobre	95	-18	-12	11	5	3
	Novembre	93	-19	-11	11	3	6

Fonte: Elaborazioni ISAE su dati IFO.

Le serie sono destagionalizzate con X11 Arima

INCHIESTA INSEE SULL'INDUSTRIA FRANCESE
(dati destagionalizzati)

Anni e mesi		Clima	GIUDIZI			ASPETTATIVE A 3 MESI	
			Ordini		Scorte di prodotti finiti	Produzione	Prezzi di vendita
			totali	esteri			
2002	Ottobre	76	-25	-18	11	0	-4
	Novembre	78	-22	-16	11	3	-7
	Dicembre	80	-21	-15	11	8	-4
2003	Gennaio	77	-21	-18	12	0	-2
	Febbraio	77	-22	-12	10	-2	-7
	Marzo	75	-25	-23	8	-8	-5
	Aprile	75	-26	-26	10	-5	-6
	Maggio	73	-31	-27	10	-7	-12
	Giugno	69	-34	-33	14	-11	-18
	Luglio	74	-28	-27	13	-1	-9
	Agosto	75	-28	-25	12	0	-10
	Settembre	75	-29	-23	12	2	-12
	Ottobre	77	-25	-19	11	3	-10
	Novembre	80	-20	-10	10	8	-8
	Dicembre	79	-21	-10	10	7	-10
2004	Gennaio	81	-20	-13	9	9	-7
	Febbraio	82	-21	-17	9	14	-5
	Marzo	84	-15	-7	9	16	-5
	Aprile	84	-13	-1	9	13	-3
	Maggio	84	-12	-17	8	12	3
	Giugno	85	-13	-10	7	13	3
	Luglio	83	-12	-7	9	10	0
	Agosto	85	-11	-6	9	13	4
	Settembre	86	-10	-5	8	16	8
	Ottobre	86	-12	-8	5	15	7
	Novembre	83	-13	-14	9	11	12
	Dicembre	84	-13	-14	10	16	16
2005	Gennaio	82	-13	-13	13	10	6
	Febbraio	80	-15	-13	13	8	8
	Marzo	78	-19	-18	16	6	3
	Aprile	76	-20	-18	17	1	-3
	Maggio	77	-22	-25	19	7	-2
	Giugno	78	-19	-17	16	6	-6
	Luglio	80	-15	-15	15	7	-7
	Agosto	80	-16	-14	14	6	-4
	Settembre	80	-17	-13	13	6	0
	Ottobre	81	-14	-8	12	8	-2
	Novembre	80	-15	-6	12	6	0

Fonte: Elaborazioni ISAE su dati INSEE.

Le serie sono destagionalizzate con X11-Arima.

DIMENSIONI ECONOMICHE

INCHIESTA MENSILE ISAE - DIMENSIONI ECONOMICHE (dati grezzi)

Tab. 1

anni e mesi	GIUDIZI												ASPETTATIVE A 3 MESI																													
	LIVELLO DEGLI ORDINI E DELLA DOMANDA						GIACENZE DI PRODOTTI FINITI			PRODUZIONE			ORDINI			PRODUZIONE			PREZZI			ECONOMIA			OCCUPAZIONE																	
	dall'interno			dall'estero			in generale			SN			NS			S			A			N			B			S			A			N			B			S		
	A	N	B	S	A	N	B	S	A	N	B	S	A	N	B	S	A	N	B	S	A	N	B	S	A	N	B	S	A	N	B	S	A	N	B	S	A	N	B	S		
TOTALE																																										
2003	9	59	32	-22	10	60	31	-21	17	58	8	18	9	13	62	26	-13	25	62	13	13	22	64	14	8	16	78	6	10	16	63	21	-5	8	77	14	-6					
D	6	60	33	-27	7	62	31	-24	16	59	7	18	9	7	68	25	-17	28	64	8	21	27	66	7	20	14	81	5	9	13	66	21	-9	11	77	12	-0					
2004	9	61	30	-21	10	62	28	-19	18	58	6	17	12	8	65	24	-13	35	56	8	27	31	62	7	23	13	82	4	9	14	64	23	-9	8	81	11	-3					
G	10	59	31	-20	12	53	35	-23	15	61	7	17	8	11	65	24	-15	34	58	8	26	29	63	8	21	16	76	5	11	11	64	26	-15	10	78	12	-1					
F	12	60	29	-17	13	54	33	-20	12	62	7	19	6	11	67	22	-11	30	60	10	21	28	63	9	18	15	80	4	11	11	64	25	-14	10	79	12	-2					
M	10	61	29	-18	12	59	29	-18	16	58	9	17	6	11	68	22	-11	29	61	10	19	26	65	9	17	13	83	5	8	10	65	25	-14	10	78	12	-2					
A	10	62	27	-17	12	59	29	-18	16	58	9	17	9	11	69	20	-9	24	64	11	13	22	67	11	11	12	85	4	8	15	67	18	-3	8	80	12	-3					
M	16	59	25	-10	17	58	25	-8	17	61	22	-5	16	7	66	18	-2	23	61	15	8	21	62	17	3	12	85	3	8	13	67	20	-6	9	78	12	-3					
L	9	58	33	-24	11	56	33	-22	10	58	31	-21	13	62	9	-19	33	58	9	25	33	59	9	24	11	86	3	7	10	72	18	-8	7	81	11	-4						
A	11	63	25	-14	14	59	27	-13	13	64	23	-10	13	62	8	18	5	15	66	19	-4	30	59	10	20	28	61	12	16	16	81	3	13	11	69	20	-9					
S	10	63	27	-17	13	58	29	-16	12	63	25	-13	13	61	8	18	5	15	66	19	-4	30	59	10	20	28	61	12	16	16	81	3	13	11	69	20	-9					
O	12	63	25	-14	14	59	27	-13	13	64	23	-10	13	62	8	18	5	15	66	19	-4	30	59	10	20	28	61	12	16	16	81	3	13	11	69	20	-9					
N	12	60	29	-17	12	55	33	-20	13	59	28	-16	18	56	8	19	10	13	65	22	-10	23	65	11	10	23	72	5	17	9	66	25	-16	6	81	11	-3					
D	8	63	29	-21	9	63	28	-20	17	57	7	19	10	9	68	24	-15	29	63	8	21	27	66	7	20	17	78	5	12	9	70	22	-13	8	84	8	-1					
2005	6	64	30	-24	8	64	29	-21	17	59	6	19	11	8	69	23	-15	31	60	8	23	29	65	7	22	16	81	3	12	10	68	22	-12	9	82	10	-1					
G	9	58	32	-23	11	56	33	-23	10	60	30	-19	18	56	7	19	11	9	68	23	-15	27	62	10	17	26	64	10	16	12	84	4	8	66	25	-17	9	81	11	-2		
F	6	60	34	-28	8	58	34	-27	7	61	32	-25	17	58	6	20	11	10	66	24	-17	29	63	9	20	24	67	9	10	6	64	30	-24	8	82	10	-2					
M	8	59	34	-25	10	57	34	-24	9	59	32	-22	16	59	6	20	11	10	66	23	-13	27	59	14	13	25	61	14	12	10	85	5	6	60	33	-25	9	81	11	-2		
A	9	58	32	-23	9	56	35	-26	9	62	30	-21	16	59	6	20	10	10	67	24	-14	20	61	19	2	6	88	5	1	4	54	42	-38	6	80	14	-7					
M	11	61	29	-18	11	58	31	-21	12	61	27	-14	16	57	7	20	9	12	66	22	-10	19	63	19	1	2	8	86	5	4	6	60	34	-28	6	80	14	-7				
L	8	59	33	-24	9	58	33	-24	9	61	30	-21	13	61	7	19	6	10	62	28	-18	30	59	11	19	29	81	11	18	12	85	3	8	60	34	-28	6	81	13	-7		
A	12	63	25	-12	11	61	29	-18	12	64	23	-11	14	58	8	20	6	12	66	22	-18	15	29	63	11	15	12	84	4	9	9	64	27	-17	8	82	10	-2				
S	12	59	29	-17	14	56	31	-17	12	60	27	-15	14	59	8	20	6	12	64	23	-11	23	63	14	9	22	84	3	9	9	64	27	-19	7	80	13	-6					
O	12	61	27	-16	12	59	29	-17	13	62	25	-12	13	60	7	20	6	11	67	22	-11	21	66	14	7	18	80	4	11	12	67	21	-9	7	79	13	-6					
N	10	54	36	-26	8	47	45	-36	14	56	9	21	5	10	61	29	-19	24	62	15	9	22	63	15	6	13	82	5	8	13	62	24	-11	7	81	12	-5					
PICCOLE IMPRESE																																										
2003	7	54	39	-33	8	55	37	-30	14	56	8	22	6	8	62	30	-22	29	63	9	20	26	66	8	17	12	83	4	8	10	64	26	-16	11	80	9	2					
D	9	57	34	-26	10	49	41	-31	10	58	32	-22	13	58	8	21	4	9	64	27	-17	32	58	9	23	29	62	9	10	11	59	30	-20	8	82	9	-1					
2004	7	56	33	-22	11	49	40	-30	12	56	32	-21	11	58	8	22	3	10	63	27	-16	28	63	12	14	16	79	5	11	9	60	31	-22	8	83	9	-1					
G	9	60	31	-23	13	55	34	-22	11	61	28	-18	13	58	8	22	5	10	66	25	-15	29	60	11	18	26	64	10	16	14	82	4	9	7	65	27	-20	9	83	8	-1	
L	13	58	29	-17	15	55	30	-15	14	60	26	-11	13	55	9	23	4	15	64	24	-14	25	64	11	14	23	66	11	11	11	68	21	-10	6	85	9	-2					
A	8	57	35	-28	10	52	37	-27	9	58	34	-25	12	56	9	23	3	10	57	32	-22	35	56	9	26	32	62	16	6	10	87	3	7	11	66	23	-13	6	84	9	-3	
S	11	62	30	-22	13	55	32	-19	9	63	28	-18	10	59	8	22	2	12	66	22	-12	26	63	11	16	13	83	3	10	8	68	24	-16	8	81	11	-3					
O	11	59	31	-20	12	54	34	-22	12	59	29	-17	12	55	9	23	3	13	61	25	-12	25	61	14	12	22	65	13	9	14	81	5	10	61	29	-20	7	83	10	-2		
N	13	55	33	-20	12	51	37	-25	14	55	31	-17	13	54	9	24	4	12	61	26	-14	23	59	18	5	22	63	16	6	18	77	4	14	12	62	26	-15	5	86	9	-3	
D	8	58	33	-25	7	59	34	-27	9	59	32	-23	12	56	8	24	4	8	64	27	-19	30	61	9	21	28	64	8	20	18	78	4	13	9	66	25	-16	7	85	8	-1	
2005	7	58	35	-28	11	51	37	-26	11	56	33	-23	14	53	8	24	6	8	65	28	-20	31	59	10	21	28	64	8	19	15	82	3	12	10	65	26	-16	7	85	8	-1	
F	10	55	35	-25	11	51	37	-26	11	56	33	-23	14	53	8	24	6	9	62	28	-20	28	60	12	16	26	64	12	15	13	82	6	7	9	60	31	-22	8	82	10	-2	
M	9	54	36	-27	8	55	37	-30	7	59	34	-23	13	55	6	25	6	8	64	28	-20	30	60	10	21	26	64	10	17	11	85	4	7	7	57	36	-30	7	85	8	-1	
A	9	58	35	-27	9	53	38	-29	9	59	32	-23	15	55	6	25	7	10	64	26	-17	21	59	14	12	26	62	13	12	8	87	5	3	9	55	36	-27	7	84	8	-1	
M	11	56	32	-24	11	53	36	-24	13	57	30	-17	13	54	8	25	4	13	62	25	-12	19	62	21	-1	20	61	19	0	5	89	6	-1	5	50	45	-40	6	82	12	-6	
L	9	57	34	-25	9	54	37	-28	10	58	32	-22	12	56	8	25	4	10	62	26	-17	21	59	20	1	20	61	19	0	5	89	6	-1	5	55	40	-35	6	83	11	-5	
A	13	57	30	-18	11	54	35	-24	13	58	32	-22	12	56	8	25	4	10	59	30	-20	30	58	12	17	27	61	12	15	9	87	4	5	9	60	31	-22	7	84	9	-1	
S	12	57	31	-18	14	49	36	-22	13	57	30	-17	12	53	8	26	3	13	63	25	-14	27	60	13</																		

Tab. 1 INCHIESTA MENSILE ISAE - DIMENSIONI ECONOMICHE (dati grezzi)

anni e mesi	GIUDIZI												ASPETTATIVE A 3 MESI																												
	LIVELLO DEGLI ORDINI E DELLA DOMANDA						GIACENZE DI PRODOTTI FINITI			PRODUZIONE			ORDINI			PRODUZIONE			PREZZI			ECONOMIA			OCCUPAZIONE																
	dall'interno		in generale				SN			NS			S			A			N			B			S			A			N			B			S				
	A	N	B	S	A	N	B	S	A	N	B	S	A	N	B	S	A	N	B	S	A	N	B	S	A	N	B	S	A	N	B	S	A	N	B	S	A	N	B	S	
MEDIE IMPRESE																																									
2003	11	58	32	-21	12	50	38	-26	12	59	29	-17	23	62	2	14	21	15	62	23	-8	31	57	13	18	28	60	12	16	18	72	10	8	20	63	18	2	12	73	15	-4
D	5	67	29	-24	7	58	35	-27	4	69	26	-22	23	56	5	16	18	6	72	22	-16	27	64	9	17	25	66	8	17	16	78	6	10	12	72	16	-4	13	76	12	1
2004	8	65	26	-18	8	61	31	-23	10	62	28	-19	20	61	3	16	17	6	70	23	-18	42	49	10	32	32	58	10	22	19	77	4	14	9	74	18	-9	9	81	10	-1
G	11	58	31	-21	9	53	37	-28	11	55	34	-23	20	61	6	13	14	6	70	24	-17	33	60	7	26	29	64	7	22	17	77	6	11	8	69	23	-15	12	73	15	-3
F	9	60	31	-22	11	62	27	-16	9	60	31	-22	18	62	5	15	13	7	69	24	-16	29	60	11	18	28	63	9	19	19	77	4	15	11	65	25	-14	9	81	10	-1
M	9	63	28	-19	13	63	24	-12	10	64	26	-15	22	59	10	9	12	9	68	23	-15	29	55	16	13	24	63	12	12	14	79	6	8	10	64	26	-16	7	79	14	-7
M	13	64	23	-10	14	58	28	-15	14	60	26	-12	25	59	7	9	19	14	64	23	-9	22	58	20	2	24	58	18	5	18	75	7	11	12	71	16	-4	10	76	14	-4
L	5	63	31	-26	10	62	28	-19	7	63	30	-23	20	60	11	10	12	12	67	21	-10	27	53	19	8	25	58	17	8	19	76	5	13	13	69	18	-4	13	71	16	-3
A	9	71	20	-10	12	66	23	-11	10	72	18	-8	20	56	12	11	8	11	69	20	-9	32	55	13	19	31	55	14	17	12	83	4	8	12	72	15	-2	13	75	12	1
S	10	58	33	-23	17	54	30	-13	12	59	29	-17	22	59	8	11	14	13	63	24	-10	29	56	14	15	26	58	16	10	16	79	5	11	10	70	20	-10	15	65	20	-5
O	12	58	30	-18	19	53	28	-9	14	60	26	-12	22	57	11	11	11	17	55	27	-10	24	59	17	7	21	61	18	4	23	73	3	20	11	66	23	-12	9	70	21	-12
N	10	61	29	-20	14	63	23	-9	12	62	26	-15	21	59	8	11	13	12	67	21	-9	21	62	16	5	17	69	14	3	24	71	5	18	8	67	25	-18	6	74	20	-14
2005	6	60	35	-29	11	62	27	-16	9	62	30	-21	21	64	3	12	18	11	60	30	-19	34	55	11	23	30	60	11	19	24	68	8	16	10	72	18	-8	12	75	13	-1
D	6	60	34	-28	20	50	31	-11	11	60	29	-18	16	64	9	11	6	11	66	23	-13	36	57	7	28	27	68	5	23	22	74	4	19	9	73	17	-8	15	72	13	1
F	12	55	33	-21	17	54	29	-12	16	56	28	-19	22	58	5	13	16	13	62	24	-14	32	56	12	20	31	60	9	23	22	72	7	15	8	70	22	-14	12	74	14	-2
M	8	56	37	-29	12	59	29	-17	10	61	29	-19	19	59	5	17	14	10	66	24	-14	30	60	10	20	28	63	10	18	16	80	4	12	7	70	23	-15	7	78	15	-8
M	6	55	36	-31	10	56	31	-21	9	57	34	-25	22	61	3	14	18	9	67	24	-15	29	56	14	15	20	64	16	4	8	86	6	7	6	60	34	-28	8	75	16	-8
G	7	58	38	-31	10	59	34	-23	8	60	32	-24	23	61	4	13	17	10	69	20	-10	21	59	20	1	20	59	22	-2	13	82	6	7	2	54	44	-42	5	75	19	-14
L	9	61	32	-24	11	60	29	-18	11	62	27	-16	22	59	6	12	15	12	65	20	-8	22	64	13	9	16	68	16	-1	4	90	3	-2	2	68	30	-27	7	79	14	-6
L	10	69	29	-19	12	61	27	-14	11	63	26	-15	22	65	6	12	10	12	65	23	-11	35	53	12	23	31	68	13	17	6	90	3	3	5	71	24	-19	13	78	9	3
S	18	60	22	-4	17	63	21	-4	14	63	20	-11	22	65	6	15	9	18	67	15	-4	26	56	12	19	31	59	10	20	11	86	3	8	12	62	26	-14	9	76	14	-6
O	10	56	33	-23	13	63	24	-12	14	60	25	-11	22	60	7	11	15	13	68	19	-6	26	59	15	11	24	59	17	8	15	80	5	11	11	65	24	-13	8	79	14	-6
N	13	48	39	-26	18	54	28	-10	16	54	31	-15	22	58	8	13	12	17	59	25	-8	23	66	10	13	18	69	13	5	21	76	3	17	17	63	20	-3	12	75	13	-1
GRANDI IMPRESE																																									
2003	6	75	19	-13	7	76	17	-10	7	76	17	-11	22	62	7	8	15	20	65	15	5	29	65	6	23	21	69	11	10	25	68	7	18	24	64	13	11	11	70	19	-9
D	7	77	16	-9	13	69	19	-6	6	79	15	-8	18	68	4	9	14	6	85	10	-4	28	69	3	25	29	69	2	27	16	77	7	10	20	71	9	11	69	20	-9	
2004	14	74	12	-1	16	62	22	-6	16	74	10	-6	28	60	2	9	26	12	79	9	3	37	60	3	33	33	64	3	30	13	83	4	9	25	58	17	8	10	75	15	-6
G	15	66	19	-4	19	65	16	3	16	65	18	-2	21	68	2	8	18	20	64	16	4	40	55	4	36	29	67	4	25	19	77	5	14	11	75	13	-2	15	67	18	-3
F	15	70	15	-0	20	66	14	6	17	71	12	5	13	74	4	9	9	15	78	7	7	36	60	4	33	33	65	2	31	11	86	3	9	17	74	8	9	17	64	19	-2
M	14	69	17	-3	19	68	13	7	17	67	17	-0	15	61	15	8	-0	14	74	12	2	29	67	5	24	26	70	4	22	10	86	4	6	19	64	17	2	14	63	23	-9
M	12	68	21	-9	22	62	16	5	16	67	17	-1	22	61	8	9	14	12	80	8	3	22	69	8	14	21	72	7	14	13	85	2	10	29	63	8	20	13	67	19	-6
G	25	62	13	-12	25	66	9	15	26	64	10	16	22	64	9	5	12	19	71	10	10	20	69	11	8	14	64	22	-8	13	83	4	9	21	70	9	12	17	64	19	-3
L	14	59	27	-13	14	64	21	-7	17	58	25	-8	14	77	6	3	8	14	63	23	-10	26	69	6	20	33	60	7	26	10	89	1	8	7	84	9	-2	7	73	20	-13
A	21	63	15	-6	19	68	14	5	24	65	12	12	17	73	4	6	14	26	66	8	18	32	56	5	32	31	56	13	18	24	74	2	22	19	72	9	10	12	70	18	-6
S	10	76	14	-4	13	73	14	-2	11	77	12	-1	12	77	5	6	8	11	77	11	1	22	68	10	12	18	75	11	16	76	8	8	9	79	11	-2	13	70	16	-3	
O	16	62	22	-6	19	61	19	0	18	62	19	-1	27	63	4	6	24	12	78	11	1	16	76	8	7	17	74	9	8	20	75	5	15	6	82	12	-5	14	74	12	2
N	10	74	16	-7	12	63	25	-12	9	70	20	-11	30	60	4	6	26	14	77	9	5	23	70	7	17	29	66	6	23	33	58	8	25	10	79	12	-2	9	75	16	-7
2005	6	81	13	-7	12	76	12	1	10	81	10	-0	30	58	5	7	25	8	83	9	-0	23	73	3	20	24	73	3	21	14	80	6	9	6	81	13	-7	7	84	8	-1
D	5	81	14	-8	7	73	20	-13	5	77	18	-13	31	61	2	6	28	8	84	8	-0	29	62	5	24	31	65	4	27	13	83	3	10	11	78	12	-1	11	77	12	-2
F	6	70	24	-18	6	71	23	-18	7	72	20	-13	29	62	3	6	27	6	87	6	-0	23	72	5	17	22	74	4	18	8	87	5	3	8	83	10	-2	8	81	11	4
M	4	66	30	-26	6	67	28	-22	5	68	27	-19	26	66	2	7	24	4	82	13	-9	23	72	5	18	17	78	6	11	15	81	4	1	3	81	16	-12	10	75	15	-5
M	14	69	25	-19	6	70	25	-19	7	67																															

RAGGRUPPAMENTI PRINCIPALI DI INDUSTRIE

INCHIESTA MENSILE ISAE - RAGGRUPPAMENTI PRINCIPALI DI INDUSTRIE (dati grezzi)

Tab. 1

anni e mesi	GIUDIZI												ASPETTATIVE A 3 MESI																																			
	LIVELLO DEGLI ORDINI E DELLA DOMANDA						GIACENZE DI PRODOTTI FINITI						PRODUZIONE						ORDINI						PRODUZIONE						PREZZI						ECONOMIA						OCCUPAZIONE					
	dall'interno			dall'estero			in generale			SN			IN			NS			S			A			N			B			S			A			N			B			S					
	A	N	B	S	A	N	B	S	A	N	B	S	A	N	B	S	A	N	B	S	A	N	B	S	A	N	B	S	A	N	B	S	A	N	B	S	A	N	B	S	A	N	B	S				
BENI INTERMEDI																																																
2003	8	57	36	-28	8	49	43	-35	8	56	36	-28	17	60	8	15	8	7	66	27	-20	25	64	12	13	21	65	14	6	16	78	6	10	13	67	20	-7	7	82	12	-5							
D	5	61	34	-30	11	54	35	-24	6	62	32	-26	14	60	9	16	5	6	69	25	-19	27	68	6	21	27	68	5	22	15	80	5	9	8	70	22	-14	11	80	9	2							
2004	9	62	29	-19	10	58	31	-21	10	62	28	-18	17	60	7	14	8	12	70	21	-12	35	57	8	28	30	63	7	18	13	81	6	6	9	66	25	-16	6	85	9	-3							
G	13	55	32	-19	14	49	37	-23	14	56	30	-16	16	63	7	14	8	12	66	22	-9	31	62	8	23	25	68	7	18	16	77	7	9	11	63	26	-15	9	82	9	0							
F	13	60	27	-15	14	55	32	-18	12	61	26	-14	13	64	7	16	7	11	69	20	-9	29	62	9	19	25	66	9	17	18	76	6	12	8	65	26	-18	10	81	8	2							
M	12	61	26	-14	13	60	27	-14	14	61	25	-11	15	59	11	15	4	13	67	21	-8	25	65	10	15	23	68	9	14	14	82	4	10	6	68	26	-20	10	80	10	-1							
M	12	64	24	-12	15	57	28	-13	13	63	24	-11	13	62	10	15	3	13	68	20	-7	21	69	10	11	20	71	10	10	13	84	3	9	12	69	19	-7	9	81	11	-2							
L	11	58	23	-5	22	54	24	-1	19	59	22	-3	13	60	11	16	2	17	66	18	-1	20	64	15	5	17	68	15	3	13	85	2	11	14	65	21	-7	10	78	12	-2							
L	11	59	30	-18	13	58	30	-17	12	59	29	-17	12	63	8	17	4	12	58	30	-18	34	58	8	25	34	58	8	25	14	83	3	10	10	73	17	-8	7	85	8	-1							
A	12	67	21	-9	16	61	24	-8	13	67	20	-8	12	64	7	17	4	17	66	17	-6	22	65	9	14	22	68	10	13	19	78	3	16	8	72	20	-12	10	78	12	0							
S	12	63	25	-13	12	62	26	-15	13	63	23	-10	12	62	11	16	1	15	64	21	-6	22	65	13	10	17	71	13	4	22	73	5	17	10	66	25	-15	10	79	10	-2							
O	13	61	26	-14	15	58	26	-11	13	63	24	-11	16	60	8	17	8	12	66	22	-10	18	64	18	-0	17	65	16	2	26	70	4	21	9	66	24	-15	9	79	12	-3							
N	14	57	29	-16	12	55	33	-21	13	59	28	-14	18	58	7	17	11	12	63	22	-13	21	69	11	10	17	73	10	7	29	66	5	23	7	69	24	-17	5	85	10	-6							
D	9	63	27	-18	8	63	29	-20	11	64	26	-15	17	59	7	17	11	9	69	23	-14	29	65	6	23	29	66	5	23	20	75	5	15	7	72	20	-13	7	85	7	0							
G	6	64	30	-24	10	59	31	-21	7	63	29	-22	18	58	7	16	11	8	69	23	-16	29	61	10	19	29	64	7	22	17	80	3	13	10	67	22	-12	8	83	9	-2							
F	10	57	33	-24	11	56	33	-22	10	59	31	-20	19	57	8	16	11	8	67	24	-16	28	62	10	18	27	65	8	18	12	81	7	5	7	70	23	-16	8	81	10	-4							
M	6	61	33	-28	7	54	39	-32	6	60	34	-27	19	58	5	17	14	7	67	26	-18	28	63	9	20	22	69	9	13	10	85	5	6	5	63	32	-27	7	83	10	-4							
M	8	58	35	-27	9	57	35	-26	9	57	34	-26	16	58	6	18	13	10	64	28	-16	24	58	18	7	20	62	18	3	10	84	6	3	7	59	34	-27	6	82	12	-6							
G	7	57	36	-28	8	50	42	-34	8	58	34	-26	16	60	5	18	11	9	64	28	-19	17	62	21	-4	16	64	21	-5	6	86	8	-1	2	54	44	-42	4	81	15	-11							
L	11	61	28	-17	9	56	35	-26	12	61	28	-16	17	59	7	17	10	12	64	28	-19	17	62	21	-4	16	64	21	-5	6	86	8	-1	2	54	44	-42	4	81	15	-11							
L	10	56	35	-25	8	55	37	-28	9	56	35	-26	13	66	7	15	6	9	64	27	-18	29	59	12	17	25	66	10	15	12	83	5	7	4	63	34	-30	5	82	12	-7							
A	13	62	24	-11	11	60	29	-17	13	64	24	-11	12	60	10	17	2	12	64	27	-18	29	59	12	17	25	66	10	15	12	83	5	7	4	63	34	-30	5	82	12	-7							
S	12	59	29	-17	16	50	34	-18	12	59	29	-17	14	59	10	17	5	12	64	25	-13	22	64	18	-0	15	67	17	-2	14	80	4	12	7	64	29	-22	6	78	16	-10							
O	10	60	30	-20	10	57	32	-22	11	60	29	-18	13	61	8	18	5	9	66	25	-16	16	66	18	-2	13	71	16	-3	14	81	5	9	10	66	27	-19	5	78	17	-11							
N	10	60	30	-20	10	57	32	-22	11	60	29	-18	13	61	8	18	5	9	66	25	-16	16	66	18	-2	13	71	16	-3	14	81	5	9	10	66	27	-19	5	78	17	-11							
BENI STRUMENTALI																																																
2003	5	64	31	-25	10	58	32	-23	8	65	27	-19	23	53	6	18	18	16	60	24	-8	28	64	8	20	22	69	9	13	21	70	9	12	21	58	21	1	9	74	17	-8							
D	5	61	34	-29	8	59	33	-25	7	62	31	-24	19	58	4	20	15	7	72	21	-15	28	66	6	22	25	69	5	20	16	78	5	11	19	62	19	0	10	72	17	-7							
2004	6	61	33	-27	9	54	38	-29	9	61	30	-21	25	50	5	20	20	6	70	24	-18	31	61	7	24	24	70	5	19	17	79	3	14	21	61	18	2	9	75	15	-6							
G	6	61	33	-26	12	58	30	-18	9	61	30	-21	16	59	5	20	11	8	64	28	-21	30	61	9	22	24	68	8	16	22	74	4	18	10	66	25	-15	11	71	18	-6							
F	8	57	35	-27	10	54	36	-26	11	56	33	-22	13	63	5	20	8	9	68	23	-14	25	66	9	17	23	70	8	15	17	80	3	15	14	66	20	-6	10	73	17	-8							
M	8	58	33	-25	12	57	30	-18	12	58	31	-19	20	50	12	17	8	9	69	21	-12	27	63	10	17	21	71	8	13	13	80	7	7	17	62	21	-5	10	73	16	-6							
M	8	60	32	-23	19	52	28	-9	14	60	26	-13	20	57	6	17	14	11	71	18	-7	24	64	12	11	22	65	13	9	10	85	4	6	20	65	15	5	6	78	16	-10							
G	13	57	30	-18	17	58	25	-9	17	58	24	-6	17	56	8	19	9	15	67	19	-4	24	65	11	14	23	66	21	-3	9	10	85	4	6	20	65	15	5	6	78	16	-10						
L	7	53	40	-34	14	50	37	-23	11	53	36	-25	15	64	5	16	10	11	63	26	-15	25	68	6	19	29	65	6	23	9	88	3	6	11	71	18	-7	9	75	16	-8							
L	7	53	40	-34	14	50	37	-23	11	53	36	-25	15	64	5	16	10	11	63	26	-15	25	68	6	19	29	65	6	23	9	88	3	6	11	71	18	-7	9	75	16	-8							
A	8	59	31	-23	17	54	29	-13	10	65	25	-15	14	63	7	19	7	12	67	22	-10	24	67	10	14	23	66	11	12	11	83	6	6	6	69	24	-18	11	72	17	-4							
S	7	62	33	-24	14	54	32	-18	10	62	28	-17	14	61	6	19	7	12	67	22	-10	24	67	10	14	23	66	11	12	11	83	6	6	6	69	24	-18	11	72	17	-4							
O	9	52	39	-30	12	51	38	-26	13	51	37	-24	21	52	7	21	13	12	63	25	-13	26	61	13	13	31	68	11	10	18	77	4	14	13	70	17	-5	8	83	9	-1							
N	9	59	32	-23	15	47	38	-23	12	52	36	-23	20	52	7	21	13	13	67	21	-6	27	63	10	17	30	61	10	20	28	68	4	23	8	69	23	-16	9	72	19	-10							
D	7	63	30	-23	12	63	25	-13	11	63	26	-16	20	50	9	21	10	12	65	23	-11	24	69	7	17	24	71	5	18	15	79	5	10	10	70</													

DIVISIONI ATECO

INCHIESTA MENSILE ISAE - DIVISIONI ATECO (dati grezzi)

Tab. 2

anni e mesi	GIUDIZI												ASPETTATIVE A 3 MESI																													
	LIVELLO DEGLI ORDINI E DELLA DOMANDA						GIACENZE DI PRODOTTI FINITI			PRODUZIONE			ORDINI			PRODUZIONE			PREZZI			ECONOMIA			OCCUPAZIONE																	
	dall'interno		dall'estero		in generale		SN			SN			SN			SN			SN			SN			SN			SN														
	A	N	B	S	A	N	B	S	A	N	B	S	A	N	B	S	A	N	B	S	A	N	B	S	A	N	B	S	A	N	B	S	A	N	B	S						
2003	19	59	22	-4	7	75	19	-12	18	60	22	-4	10	67	11	12	-0	13	76	11	2	16	60	24	-8	7	67	26	-19	20	79	0	20	6	75	19	-13	4	95	1	3	
2004	5	61	34	-29	14	46	40	-26	5	62	33	-29	14	60	17	10	-3	8	65	27	-20	38	59	4	34	32	62	6	27	21	79	0	21	23	63	14	10	15	76	9	6	
	9	77	14	-6	9	59	32	-23	9	76	15	-6	8	72	8	10	3	9	72	19	-10	43	55	2	51	58	41	5	57	28	71	0	27	24	67	9	15	11	88	1	10	
	15	72	13	3	35	38	27	8	15	72	13	3	8	75	7	10	1	15	70	16	-1	60	38	3	47	55	43	2	53	21	79	0	21	13	76	11	1	15	84	1	14	
	36	57	7	28	25	50	25	-1	36	57	7	28	12	72	6	10	6	30	60	10	20	74	24	2	73	62	95	3	59	10	90	0	10	17	71	11	6	11	84	4	7	
	30	65	5	25	36	47	17	18	30	66	4	25	16	67	7	9	9	27	69	4	23	50	0	50	47	52	1	46	25	75	0	25	13	77	10	4	12	85	3	10		
	32	64	5	27	5	77	18	-12	32	64	5	27	8	69	14	10	-6	29	66	6	23	26	73	1	25	23	77	0	23	11	82	7	5	18	74	9	9	15	81	4	11	
	49	47	5	44	34	45	21	13	49	47	5	44	8	51	24	16	-16	48	47	4	44	27	65	8	19	25	63	12	12	23	76	1	22	26	65	9	17	5	91	3	2	
	22	59	20	2	7	46	47	-40	21	59	20	2	17	52	20	12	-3	26	58	16	11	38	58	4	35	24	73	3	21	9	90	0	9	18	73	10	8	14	78	8	6	
	34	51	15	20	29	48	23	6	34	51	15	20	17	61	12	10	5	15	80	5	11	88	1	17	15	15	80	5	11	88	1	17	15	70	16	-1	11	87	1	10		
	29	64	6	23	29	59	13	16	30	64	6	23	16	62	12	10	4	29	68	3	25	11	61	28	-17	10	60	30	-20	18	81	1	17	23	61	15	8	13	76	10	3	
	21	64	16	5	5	72	22	-17	21	64	16	5	6	12	63	9	17	3	23	70	7	16	6	53	40	-34	7	55	39	-32	11	89	0	10	17	71	12	5	12	80	8	5
	14	68	18	-4	0	60	40	-40	14	70	16	-3	7	79	14	-7	17	7	79	14	-7	17	64	20	-3	15	68	17	-2	11	85	4	7	20	67	14	6	11	76	13	-1	
2005	9	57	34	-25	9	65	26	-17	9	57	34	-25	19	48	21	12	-2	3	65	32	-29	47	52	2	45	41	59	0	41	17	82	1	16	16	75	9	7	12	86	2	10	
	13	68	19	-6	9	64	27	-18	13	69	18	-5	13	64	12	12	1	9	78	13	-4	37	63	0	37	39	61	0	39	27	69	4	23	9	80	11	-2	14	79	7	7	
	17	62	26	-13	11	63	26	-16	13	64	23	-10	3	67	16	14	-13	12	71	17	-5	58	40	2	57	47	51	2	45	30	68	1	29	14	81	5	9	16	81	3	12	
	13	70	13	4	1	89	9	-8	17	70	13	4	13	63	7	17	6	11	76	14	-3	65	33	1	64	66	32	1	65	24	74	2	21	20	65	15	5	16	80	4	11	
	29	67	11	18	10	79	11	-2	29	60	10	19	16	19	59	6	12	22	74	4	18	51	47	2	49	48	50	2	47	20	78	3	17	22	64	14	8	13	87	0	12	
	25	67	8	16	9	78	13	-4	25	67	8	16	19	59	11	11	9	26	70	4	22	41	42	2	24	35	50	15	20	6	91	3	3	18	61	20	-2	13	82	4	9	
	27	62	11	16	9	77	13	-4	27	62	11	16	11	54	12	19	2	20	76	4	16	16	10	12	5	20	69	11	10	6	94	0	6	22	56	22	0	11	89	0	11	
	27	52	21	6	13	53	34	-21	27	52	21	6	14	57	15	17	-4	22	67	11	11	35	56	10	25	27	68	10	25	6	94	0	6	18	76	6	12	10	88	2	9	
	15	66	19	-5	14	66	19	-5	15	66	19	-5	16	49	9	27	7	14	77	9	5	23	69	8	15	27	61	12	16	3	96	1	2	28	58	20	1	9	89	1	8	
	31	53	16	-4	36	40	24	12	31	50	19	12	14	49	8	29	7	25	70	4	21	7	21	-19	19	85	14	-12	9	90	0	9	22	59	13	15	6	82	12	-6		
	12	73	16	-4	9	74	16	-7	12	73	16	-4	14	68	6	12	8	13	76	11	1	9	62	29	-20	3	69	28	-25	4	95	1	3	11	83	6	5	6	81	13	-7	
2003	20	59	21	-1	9	68	23	-14	20	59	21	-1	17	60	13	9	4	18	61	21	-4	24	52	24	0	16	60	24	-8	17	78	6	11	15	61	24	-9	12	72	16	-4	
2004	19	58	24	-5	17	54	29	-12	15	62	24	-9	19	63	9	8	10	14	66	21	-7	31	59	9	22	23	70	7	16	12	83	5	7	11	65	23	-12	15	76	9	6	
	12	65	23	-11	16	58	25	-9	18	58	25	-9	18	59	11	6	13	16	65	19	-3	39	55	6	33	37	57	6	31	13	85	2	11	6	64	29	-23	10	76	14	-3	
	16	56	28	-12	16	58	25	-9	18	58	25	-9	18	59	11	6	13	16	65	19	-3	39	55	6	33	37	57	6	31	13	85	2	11	6	64	29	-23	10	76	14	-3	
	22	59	19	3	18	62	19	-1	23	61	15	8	11	72	13	5	-2	20	65	15	5	38	53	8	30	31	60	9	22	13	84	3	10	7	65	29	-22	13	76	11	1	
	11	64	25	-14	15	60	25	-10	13	64	24	-11	17	68	9	5	8	11	65	24	-13	39	54	7	33	36	57	7	30	11	84	5	6	7	64	29	-22	13	83	5	8	
	7	69	24	-17	18	51	31	-12	12	66	23	-11	22	60	9	8	13	7	72	22	-15	37	57	6	32	31	63	6	25	10	87	3	7	12	65	23	-11	15	78	7	8	
	17	63	20	-3	18	70	12	6	19	65	17	-2	26	56	10	8	16	18	68	14	4	35	59	6	29	34	62	4	29	16	76	8	8	6	70	24	-18	10	75	15	-5	
	13	66	21	-8	16	63	22	-6	13	66	22	-9	11	69	10	9	1	21	60	20	4	35	55	10	25	35	55	10	25	12	82	6	6	12	63	25	-14	6	82	12	-6	
	18	66	16	2	16	70	15	1	20	68	12	3	9	73	11	6	-2	28	64	7	21	43	49	8	35	34	60	7	27	11	84	5	6	10	56	34	-23	11	76	13	-8	
	16	69	15	1	21	62	18	3	16	70	13	3	20	65	7	8	13	17	73	10	7	39	54	6	33	34	60	7	27	11	84	5	6	10	56	34	-23	11	76	13	-8	
	23	59	18	4	20	67	13	8	25	59	16	9	17	65	8	10	9	21	64	15	7	26	64	11	15	29	56	15	14	7	87	6	1	8	64	28	-19	2	86	11	-9	
	22	59	19	3	20	59	21	-1	24	57	19	4	18	60	14	8	3	22	66	13	9	20	53	25	-5	20	60	21	-1	10	83	7	3	8	57	35	-27	6	78	16	-10	
2005	6	59	35	-29	8	58	34	-25	6	62	31	-25	16	67	9	8	7	6	67	27	-21	32	57	11	21	26	60	14	12	11	83	6	5	4	66	30	-25	10	82	7	3	
	9	59	32	-23	10	60	30	-20	5	63	32	-27	15	63	7	10	12	6	67	28	-22	36	58	6	32	36	58	6	29	10	84	6	4	11	63	26	-16	7	82	11	-4	
	14	55	32	-18	9	59	32	-22	15	55	30	-15	14	69	7	10	7	9	64	27	-19	29	57	14	15	25	61	14	12	10	75	13	3	11	49	40	-29	7	77	17	-10	
	12	60	29	-17	16	67	17	-0	14	61	24	-10	15	71	6	8	9	8	73	19	-11	34	58	8	27	26	68	7	19	11	81	8										

INCHIESTA MENSILE ISAE - DIVISIONI ATECO (dati grezzi)

segue Tab. 2

anni e mesi	GIUDIZI												ASPETTATIVE A 3 MESI																														
	LIVELLO DEGLI ORDINI E DELLA DOMANDA						GIACENZE DI PRODOTTI FINITI			PRODUZIONE			ORDINI			PRODUZIONE			PREZZI			ECONOMIA			OCCUPAZIONE																		
	dall'interno		dall'estero		in generale		SN			IN			NS			S			A			N			B			S			A			N			B			S			
	A	N	B	S	A	N	B	S	A	N	B	S	A	N	B	S	A	N	B	S	A	N	B	S	A	N	B	S	A	N	B	S	A	N	B	S	A	N	B	S	A	N	B
15.9 - BEVANDE e 16 - TABACCO																																											
2003	18	66	16	2	6	66	27	-21	18	62	20	-2	4	84	11	0	-7	20	58	22	-2	36	54	10	25	45	48	7	38	53	47	0	53	8	80	12	-4	5	77	19	-14		
2004	2	67	31	-28	6	57	36	-30	2	67	30	-28	6	89	5	0	1	2	65	33	-31	44	51	5	39	30	67	3	27	23	73	4	19	10	77	13	-4	6	94	0	6		
G	1	81	18	-16	1	54	46	-45	1	77	21	-20	13	85	1	0	12	0	80	12	-12	36	55	6	32	36	58	6	30	23	77	0	23	3	73	23	-20	6	89	7	-3		
F	2	74	24	-23	1	61	38	-36	2	70	28	-26	11	82	7	0	4	3	70	26	-23	59	32	9	50	55	37	8	48	11	89	0	11	7	69	24	-16	6	88	6	0		
M	6	75	18	-12	7	64	29	-22	7	77	17	-10	5	93	2	1	3	5	85	10	-5	39	54	7	32	57	35	8	49	6	94	0	6	4	76	20	-16	13	82	5	7		
A	7	80	13	-6	2	68	30	-28	7	75	17	-10	25	72	3	0	21	9	74	17	-8	57	42	1	55	55	45	0	55	6	94	1	5	10	55	35	-25	32	65	4	28		
M	13	34	53	-41	11	58	31	-21	13	41	47	-34	12	80	8	0	4	11	46	43	-31	30	64	6	25	26	69	5	20	9	90	0	9	14	42	44	-30	20	79	1	18		
L	8	48	44	-36	3	62	36	-33	9	47	44	-35	9	86	5	0	4	9	59	32	-23	24	45	31	-7	21	48	31	-10	2	75	23	-21	7	50	43	-36	17	83	0	17		
A	6	63	31	-25	0	80	20	-20	6	63	31	-25	10	86	3	2	7	5	64	31	-25	23	36	41	-18	22	37	41	-18	0	98	2	-1	5	51	44	-39	10	80	0	-0		
S	11	49	40	-29	3	65	31	-28	11	50	39	-28	9	87	3	0	6	13	52	35	-21	30	33	37	-7	26	46	28	-2	1	99	0	-4	8	70	22	-14	8	74	18	-10		
O	9	48	42	-33	6	66	28	-23	10	47	43	-34	13	77	10	0	3	13	44	43	-29	49	40	11	38	50	41	9	40	0	96	4	-4	8	70	22	-14	8	74	18	-10		
N	13	57	30	-18	10	75	14	-4	12	58	30	-19	20	68	12	0	7	15	48	37	-22	19	53	28	-10	16	68	16	0	3	88	9	-6	7	68	26	-19	2	79	18	-16		
D	8	75	17	-10	14	44	43	-29	9	66	25	-15	11	81	8	0	3	9	81	10	-0	9	71	20	-11	2	90	8	-2	1	90	8	-6	9	62	30	-21	2	80	18	-15		
2005	0	65	35	-35	5	52	43	-38	2	65	33	-31	13	79	8	0	5	4	66	30	-27	39	56	5	33	29	65	6	24	37	59	3	34	10	70	21	-11	7	85	8	-1		
G	2	70	28	-25	4	67	29	-25	2	73	25	-23	13	82	4	1	9	8	76	17	-9	28	65	6	22	19	74	7	13	10	87	3	3	1	78	21	-20	6	93	1	5		
F	4	74	21	-17	2	69	29	-26	4	73	23	-20	16	78	6	0	10	6	82	12	-6	35	53	12	23	32	58	10	12	18	76	5	13	2	49	49	-47	3	96	1	1		
M	4	64	32	-29	7	61	33	-26	4	66	30	-27	11	86	2	1	9	5	74	22	-17	25	63	11	14	25	64	11	23	4	92	4	1	6	65	29	-23	13	86	1	11		
A	3	71	26	-23	7	51	42	-34	4	71	25	-22	11	78	1	0	0	5	78	17	-12	25	74	0	25	20	80	2	19	1	96	3	-2	3	74	22	-19	6	92	2	4		
M	5	72	23	-18	6	75	19	-14	5	72	23	-18	18	81	0	1	18	8	74	18	-9	33	64	3	30	32	66	2	20	3	95	1	2	1	31	68	-66	11	88	1	10		
G	8	75	27	-9	18	55	27	-9	18	58	25	-7	18	81	4	1	0	17	23	51	26	-4	31	64	6	25	30	32	66	2	94	4	-1	6	67	27	-21	16	84	1	15		
L	18	53	19	-12	5	66	28	-23	8	75	17	-9	14	81	4	1	9	6	51	43	-37	38	30	32	6	35	34	31	5	8	90	2	4	6	68	24	-16	19	84	26	-7		
A	10	64	26	-16	4	63	33	-29	8	66	26	-18	17	70	8	5	9	14	60	27	-13	33	51	16	16	17	48	17	18	2	93	4	-2	4	68	29	-25	17	79	4	14		
S	14	38	48	-34	13	49	37	-24	14	41	45	-31	4	21	16	4	21	20	45	35	-15	54	40	6	49	49	41	10	39	3	92	5	-2	3	77	20	-17	12	83	5	7		
O	13	38	48	-35	21	62	17	-4	13	42	44	-31	17	75	7	1	11	16	53	30	-14	23	63	14	9	18	69	13	5	15	80	5	-10	5	80	15	-10	16	69	15	1		
N	7	37	56	-48	6	42	52	-46	7	43	49	-42	17	55	15	14	2	11	44	45	-34	26	60	13	13	18	64	17	1	11	79	10	1	14	58	27	-13	5	77	17	-12		
2003	3	42	55	-52	4	45	51	-48	3	45	51	-48	20	58	10	12	10	3	54	43	-41	28	61	11	17	32	57	11	21	8	83	9	-1	8	67	25	-17	6	80	14	-9		
2004	5	42	53	-47	3	39	58	-54	5	45	50	-46	25	52	11	12	15	2	52	46	-44	32	54	14	18	27	60	13	14	9	80	11	-2	13	61	26	-14	6	73	21	-15		
G	3	44	53	-50	4	36	60	-56	5	48	47	-42	21	53	10	16	11	7	49	44	-37	39	46	16	23	35	45	20	16	5	85	11	-6	6	54	40	-34	2	81	16	-14		
F	5	39	56	-50	4	48	48	-45	6	47	47	-40	23	51	11	15	12	6	49	45	-39	25	60	15	9	21	63	16	6	2	89	9	-7	4	65	31	-27	1	87	11	-10		
M	5	51	44	-38	6	44	50	-44	8	49	43	-35	21	59	7	14	14	6	59	35	-29	20	58	21	-1	18	60	21	3	5	88	7	-3	5	67	28	-22	5	82	14	-9		
A	7	50	44	-37	11	45	44	-33	10	50	40	-30	23	60	4	13	19	10	51	39	-29	23	50	27	-4	19	60	22	3	5	86	9	-4	11	64	24	-13	7	72	21	-14		
M	11	47	42	-31	16	47	37	-21	12	52	36	-24	25	48	13	14	12	5	48	46	-30	16	54	31	-15	15	62	22	-7	5	91	4	4	9	72	20	-11	7	70	23	-17		
L	5	42	52	-47	2	52	46	-43	3	49	47	-44	18	55	12	14	6	3	48	49	-46	40	47	12	28	35	50	15	19	14	79	7	7	9	61	29	-20	4	82	14	-10		
A	6	55	39	-34	12	50	38	-25	8	54	39	-31	19	62	9	16	4	11	55	34	-24	27	59	14	12	29	55	16	13	2	93	4	-2	7	70	22	-15	4	75	21	-18		
S	10	46	44	-34	13	54	33	-20	11	50	39	-28	13	65	11	16	8	15	53	32	-17	31	57	12	19	23	64	13	10	7	85	7	0	9	63	28	-20	7	75	18	-11		
O	11	43	45	-34	13	51	36	-22	12	47	41	-29	21	54	10	15	11	16	50	34	-18	18	54	29	-11	17	59	23	-6	10	81	9	1	7	59	34	-27	5	76	19	-15		
N	10	43	47	-37	10	38	42	-22	11	46	43	-22	26	50	9	16	17	10	49	41	-31	17	53	19	9	23	61	16	7	12	83	5	7	7	62	31	-24	2	80	18	-16		
2005	5	50	45	-40	4	60	36	-32	5	55	40	-35	25	56	5	14	20	5	59	36	-31	35	52	13	22	33	54	13	20	19	76	5	15	6	64	30	-23	3	77	20	-17		
G	4	40	56	-52	5	44	50	-46	4	46	50	-46	20	56	8	17	12	3	51	43	-38	34	47	19	14	31	58	12	19	14	80	6	9	10	62	29	-19	7	72	21	-14		
F	3	48	49	-46	4	46	50	-46	3	52	45	-42	20	59	7	15	13	7	50	37	-34	28	49	23	5	22	63	14	8	5	86	8	-3	8	60	32	-25	3	81	26	-14		
M	4	46	50	-45	5	40	54</																																				

INCHIESTA MENSILE ISAE - DIVISIONI ATECO (dati grezzi)

segue Tab. 2

anni e mesi	GIUDIZI												ASPETTATIVE A 3 MESI																													
	LIVELLO DEGLI ORDINI E DELLA DOMANDA						GIACENZE DI PRODOTTI FINITI			PRODUZIONE			ORDINI			PRODUZIONE			PREZZI			ECONOMIA			OCCUPAZIONE																	
	dall'interno		dall'estero		in generale		SN	N	IN	NS	S	Livello			A	N	B	S	A	N	B	S	A	N	B	S	A	N	B	S												
	A	N	B	S	A	N						B	S	A																	N	B	S	A	N	B	S	A	N	B	S	A
18 - ABBIGLIAMENTO, PELLICCE																																										
2003	12	56	32	-20	6	56	38	-32	12	55	32	-20	13	49	5	32	8	14	57	29	-15	27	52	21	6	23	57	20	3	10	86	3	7	16	51	33	-18	4	77	18	-14	
2004	7	59	34	-27	13	55	33	-20	9	57	34	-25	14	45	8	32	6	11	59	30	-19	24	56	20	5	20	57	23	-3	6	90	4	2	12	54	34	-22	6	73	21	-15	
	9	57	33	-24	10	55	35	-25	10	56	33	-23	11	51	6	32	5	9	59	26	-16	28	48	24	3	22	55	23	-1	4	92	3	1	7	57	35	-27	6	75	19	-12	
	6	55	39	-33	6	62	32	-26	6	56	38	-31	14	46	7	32	7	9	59	31	-22	24	55	21	3	23	54	22	1	4	92	3	1	7	53	40	-33	5	73	22	-17	
	7	53	40	-32	14	47	39	-26	8	52	40	-31	12	45	12	30	-1	8	53	40	-32	24	55	21	3	21	61	18	3	8	87	4	4	7	51	42	-34	7	69	24	-18	
	7	57	36	-29	6	50	44	-37	7	57	36	-29	15	49	5	32	10	6	61	32	-26	31	53	16	15	32	55	13	19	4	94	2	2	10	60	30	-21	6	73	21	-14	
	10	59	31	-22	8	55	37	-28	10	59	31	-21	16	51	3	30	12	10	60	30	-20	30	56	14	16	26	63	12	14	7	90	3	5	9	69	23	-14	5	80	14	-9	
	12	59	29	-16	11	57	32	-21	13	59	28	-15	17	45	5	33	12	13	62	25	-13	27	50	24	3	23	54	23	-10	8	88	4	4	10	72	18	-8	4	85	10	-6	
	7	65	28	-20	9	54	38	-29	7	65	28	-21	17	40	11	32	5	6	63	31	-24	42	42	16	26	29	54	18	11	8	88	4	4	10	72	18	-8	4	85	10	-6	
	7	51	42	-35	16	50	34	-19	11	47	41	-30	18	42	5	35	13	13	54	34	-21	27	50	23	5	29	50	21	8	5	89	6	-1	7	59	35	-28	7	77	17	-10	
	6	54	39	-33	8	43	49	-41	7	54	39	-33	15	45	7	32	8	8	54	38	-29	26	52	22	3	24	55	22	2	4	92	4	0	8	59	33	-25	4	77	17	-10	
	9	52	39	-30	6	51	43	-37	9	52	39	-30	16	46	4	34	13	7	59	34	-28	23	58	19	4	22	59	19	3	13	83	3	10	8	55	36	-28	5	82	13	-7	
	11	57	32	-21	8	57	35	-22	11	57	32	-20	12	47	6	35	7	12	62	26	-14	24	61	16	8	23	59	16	7	9	87	5	4	10	60	30	-19	3	82	15	-11	
2005	10	60	30	-21	10	58	32	-22	10	61	29	-19	16	46	2	36	14	11	62	27	-17	28	52	20	8	23	59	18	6	10	87	3	7	10	61	29	-18	6	81	13	8	
	13	57	31	-18	12	52	36	-23	13	59	29	-16	14	47	5	34	9	13	58	29	-17	28	54	19	9	25	58	17	8	8	90	3	5	9	59	32	-23	5	76	19	-15	
	4	54	42	-38	3	57	40	-36	4	55	41	-37	17	34	14	35	3	4	54	42	-38	30	53	17	14	32	52	16	16	6	89	6	0	9	52	40	-31	6	81	13	-7	
	6	56	38	-31	6	57	37	-31	7	56	37	-30	11	46	10	34	1	9	51	39	-30	34	49	17	16	26	58	16	11	5	91	4	4	10	52	38	-28	10	78	12	-2	
	9	52	40	-31	4	57	38	-34	9	53	38	-30	12	46	10	32	3	11	60	29	-18	27	50	24	3	23	54	24	-1	3	91	6	-3	4	50	45	-41	7	76	17	-11	
	13	52	34	-21	12	57	30	-18	14	53	34	-20	14	50	5	33	6	10	58	32	-22	25	46	29	-4	19	54	27	-8	2	95	3	-1	4	58	37	-33	5	75	20	-15	
	8	56	36	-27	13	58	29	-16	10	55	35	-25	20	40	7	33	13	10	58	32	-22	21	60	19	3	23	57	20	4	6	91	3	3	8	57	35	-27	4	81	14	-10	
	8	57	36	-28	10	57	33	-23	8	57	35	-27	19	39	8	34	11	8	63	30	-22	25	53	21	4	26	54	21	5	5	93	2	3	8	62	30	-22	6	82	13	-7	
	11	48	41	-30	12	52	36	-24	11	50	39	-28	8	49	9	34	-1	13	53	33	-20	25	56	19	6	26	57	17	9	4	92	4	1	11	64	25	-14	6	83	11	-7	
	18	53	29	-11	16	53	32	-16	18	54	29	-11	10	52	6	32	4	18	59	24	-6	16	65	19	-3	18	65	16	2	9	90	2	7	12	66	22	-11	6	84	10	-5	
19 - CUIOIO, PELLETERIA, CALZATURE																																										
2003	11	48	40	-29	9	46	45	-36	9	52	39	-29	16	46	21	18	-5	13	51	36	-22	28	52	20	9	31	51	17	14	11	83	6	5	10	67	23	-13	2	80	18	-17	
2004	9	47	44	-35	4	45	51	-47	7	50	43	-36	19	55	9	16	9	11	54	36	-25	24	65	11	13	24	62	14	10	6	83	12	-6	20	55	24	-4	7	75	18	-12	
	5	47	44	-35	5	44	51	-46	9	47	44	-34	12	62	6	20	5	8	57	36	-28	40	42	18	22	35	48	18	17	15	78	7	9	17	56	27	-10	4	82	13	-9	
	5	54	40	-35	5	45	50	-45	5	53	42	-38	15	55	10	20	5	5	58	38	-34	44	41	15	29	40	40	20	20	15	80	5	9	6	61	33	-27	5	83	12	-8	
	6	48	46	-40	6	46	47	-41	5	52	43	-37	13	61	7	19	6	5	50	45	-41	41	16	24	34	9	14	42	24	11	14	82	4	9	15	51	34	-19	6	83	11	-5
	16	41	43	-27	12	41	47	-35	16	43	41	-25	11	62	10	17	0	15	46	39	-25	25	59	16	9	27	56	17	10	12	85	3	9	14	57	29	-16	12	77	11	1	
	4	55	40	-36	4	52	44	-40	5	58	37	-32	10	63	10	17	-0	5	64	31	-26	17	59	24	-7	18	58	24	-6	11	86	3	8	14	66	20	-6	2	83	15	-13	
	8	50	43	-35	7	48	46	-39	9	50	41	-31	16	53	10	20	6	13	59	28	-16	14	64	22	-7	11	64	24	-13	7	90	3	4	8	64	27	-19	2	78	20	-18	
	2	54	44	-42	3	48	49	-47	2	52	46	-43	11	66	8	15	3	4	60	35	-31	14	54	13	21	30	56	13	17	10	87	3	7	10	74	16	-5	7	86	7	0	
	3	43	50	-42	11	40	49	-39	4	56	40	-37	13	59	10	17	3	5	59	36	-31	41	17	13	28	34	34	18	17	14	83	4	10	8	66	26	-18	6	80	14	-8	
	7	44	47	-39	8	44	48	-42	8	44	48	-39	10	59	8	23	2	6	45	48	-42	28	55	17	11	29	53	18	11	14	78	8	6	7	61	32	-25	6	78	16	-11	
	8	44	47	-39	8	46	46	-38	10	45	46	-36	9	59	13	19	-4	11	42	48	-37	28	59	13	16	28	62	14	14	11	83	6	5	10	63	27	-17	4				

segue Tab. 2

INCHIESTA MENSILE ISAE - DIVISIONI ATECO (dati grezzi)

anni e mesi	GIUDIZI												ASPETTATIVE A 3 MESI																													
	LIVELLO DEGLI ORDINI E DELLA DOMANDA						GIACENZE DI PRODOTTI FINITI			PRODUZIONE			ORDINI			PRODUZIONE			PREZZI			ECONOMIA			OCCUPAZIONE																	
	dall'interno		in generale				SN			NS			S			A			N			B			S			A			N			B			S					
	A	N	B	S	A	N	B	S	A	N	B	S	A	N	B	S	A	N	B	S	A	N	B	S	A	N	B	S	A	N	B	S	A	N	B	S	A	N	B	S		
20 - LEGNO, SUGHERO,PAGLIA (escluso mobilio)																																										
2003	6	62	32	-25	10	34	56	-46	6	63	31	-25	26	52	5	17	22	6	73	22	-16	26	55	20	6	26	54	20	6	15	79	7	8	11	57	33	-22	5	79	15	-10	
D	5	64	31	-26	8	50	42	-34	6	68	26	-20	21	54	5	19	16	5	73	22	-16	32	60	8	23	25	68	7	18	13	80	7	6	6	69	25	-19	11	81	8	4	
2004	G	8	57	35	-27	7	49	43	-36	8	55	37	-29	26	51	5	21	11	8	70	23	-18	28	55	17	11	25	66	9	16	20	78	2	18	6	57	37	-31	6	83	11	-4
F	8	63	29	-21	6	47	47	-42	8	64	27	-19	19	62	4	16	15	5	72	23	-18	23	64	14	9	21	71	8	13	10	81	7	6	4	54	42	-38	7	84	8	-1	
M	12	65	24	-12	21	34	45	-25	12	67	22	-10	16	58	5	22	12	6	77	17	-10	29	67	4	24	25	71	4	21	19	76	5	13	6	45	49	-42	8	85	7	1	
A	13	65	22	-8	16	54	29	-13	13	65	21	-8	20	47	15	18	5	9	76	15	-5	25	58	17	8	26	63	11	14	12	86	3	9	4	62	34	-30	6	88	5	1	
M	10	67	23	-13	19	27	54	-35	11	66	23	-12	22	53	7	18	15	12	73	16	-4	23	65	12	11	22	65	13	9	6	91	3	2	11	65	24	-12	14	80	6	7	
G	15	62	23	-9	23	52	25	-2	15	62	23	-9	12	62	10	17	2	15	66	19	-4	28	54	18	9	28	51	20	8	11	87	2	9	10	57	33	-23	6	84	9	-3	
L	12	67	20	-8	10	64	26	-16	12	67	20	-8	12	56	14	18	-2	13	70	16	-3	40	51	9	31	39	52	9	30	14	84	2	11	10	64	26	-16	6	90	4	2	
A	14	67	19	-5	8	55	37	-28	11	70	18	-7	14	61	5	20	9	12	74	13	-4	24	69	7	17	25	68	7	18	13	84	3	10	7	66	28	-21	7	86	7	0	
S	8	70	22	-13	6	59	35	-30	9	70	21	-13	10	60	10	20	-1	9	78	13	-4	16	70	14	1	14	76	10	4	11	84	5	6	5	58	37	-32	4	87	9	-5	
O	12	59	29	-17	19	40	41	-23	12	64	25	-13	18	54	9	19	8	13	67	20	-7	10	63	27	-16	11	63	26	-15	15	80	5	10	5	55	39	-34	7	86	7	-1	
N	10	56	33	-23	4	53	43	-39	10	57	32	-22	11	64	6	19	6	6	64	30	-24	13	77	10	3	18	74	8	9	17	79	4	13	8	54	38	-29	3	92	5	-1	
2005	G	7	73	20	-13	3	61	36	-33	7	72	21	-14	13	59	7	20	6	76	17	-11	29	65	6	23	27	67	6	21	17	77	6	11	8	59	33	-25	14	82	4	11	
F	7	64	28	-21	8	55	37	-30	7	69	25	-18	13	60	7	20	6	1	80	19	-18	22	59	18	4	26	62	12	13	11	87	2	9	6	61	34	-28	7	93	10	-3	
M	12	59	30	-18	21	36	43	-22	15	56	29	-14	15	54	13	20	2	8	70	22	-14	23	64	13	10	30	58	11	19	17	81	2	15	9	48	43	-34	9	77	14	-5	
A	6	55	39	-32	2	43	55	-53	6	56	37	-32	14	54	6	19	2	2	74	25	-23	32	51	18	14	27	60	12	15	10	82	2	16	6	50	44	-38	6	82	11	-5	
M	10	59	31	-21	3	43	54	-51	5	57	37	-32	14	61	5	19	3	7	69	24	-18	26	52	22	5	21	61	18	3	11	86	3	8	6	50	44	-38	6	84	8	-1	
G	7	66	26	-19	4	52	44	-39	7	67	26	-18	17	55	4	23	13	7	76	18	-11	22	52	27	-5	17	65	18	-1	9	86	9	0	3	41	56	-54	6	82	12	-6	
L	22	56	32	-24	0	14	40	47	-33	22	54	24	-2	9	62	11	18	-2	14	60	18	-3	15	66	17	-1	14	65	21	-7	8	88	4	15	4	60	36	-32	3	88	10	-7
A	8	61	22	-24	6	46	48	-42	8	61	31	-23	20	62	6	12	14	10	65	25	-15	13	56	13	18	29	63	8	22	16	83	1	14	6	57	37	-30	3	88	12	-9	
S	9	70	21	-13	12	50	38	-26	9	72	20	-11	11	60	7	20	5	9	72	14	-5	26	62	13	13	23	69	7	16	13	85	3	10	5	51	44	-39	6	86	8	-2	
O	18	59	23	-5	19	44	37	-18	18	59	23	-4	15	59	6	20	9	12	77	11	1	24	62	14	11	25	59	16	10	7	92	1	6	9	62	30	-21	6	84	10	-4	
N	14	65	21	-7	4	58	38	-34	14	64	22	-8	16	50	11	23	4	6	82	11	-5	20	52	28	8	14	65	20	-6	21	76	3	19	8	56	35	-27	6	84	10	4	
21 - PASTA-CARTA, CARTA CARTONE																																										
2003	13	63	24	-11	6	61	33	-27	7	69	24	-17	10	79	3	8	6	6	73	21	-14	28	68	4	24	25	71	4	21	11	82	7	4	23	65	12	11	5	88	7	-1	
D	2	68	30	-27	6	59	34	-28	2	71	26	-24	10	65	16	9	-6	3	70	27	-24	17	79	4	13	14	82	4	10	11	76	13	-1	10	63	26	-16	11	73	16	-5	
2004	G	4	74	22	-18	0	64	36	-36	4	72	24	-20	24	58	10	9	14	4	77	18	-14	28	59	14	14	26	61	13	5	6	85	9	-4	2	70	29	-27	1	85	15	-14
F	6	65	28	-22	7	48	45	-38	4	68	28	-24	12	69	11	8	2	1	73	26	-25	17	68	14	3	18	68	13	5	6	79	5	14	2	61	27	-16	12	79	9	2	
M	7	40	53	-45	11	40	50	-39	7	38	54	-47	16	74	2	9	15	3	63	34	-31	36	53	11	26	35	54	11	24	19	76	5	13	5	54	42	-37	8	81	11	-2	
A	3	40	57	-54	9	46	46	-37	3	40	57	-54	27	59	7	7	21	4	54	42	-38	35	60	4	31	38	58	4	34	17	80	4	13	5	54	42	-37	8	81	11	-2	
M	4	49	47	-42	6	38	57	-51	5	49	47	-42	20	72	4	4	16	11	52	38	-27	15	78	6	9	21	72	6	15	4	88	8	4	11	79	10	1	6	79	15	-9	
G	9	57	35	-26	15	47	38	-23	14	45	41	-27	20	67	7	6	13	13	62	25	-12	23	63	15	8	26	59	14	12	9	88	3	6	12	69	19	-8	6	91	3	3	
L	4	56	40	-36	15	48	37	-22	6	53	41	-36	14	67	7	11	7	6	62	32	-27	31	61	8	23	31	61	8	23	13	78	9	4	6	69	25	-19	1	78	21	-20	
A	13	58	29	-15	8	50	42	-34	13	58	29	-15	15	64	14	7	1	10	65	26	-16	31	62	7	24	30	64	6	23	12	82	6	-2	5	73	21	-16	9	86	5	4	
S	7	69	24	-18	10	59	31	-21	13	63	24	-12	17	58	17	8	0	12	65	22	-10	28	56	16	12	26	61	13	13	11	76	13	-2	12	63	25	-13	6	82	12	-6	
O	5	71	23	-18	5	65	31	-26	7	73	20	-13	24	61	7	8	17	6	68	26	-20	33	50	17	16	35	54	11	23	19	79	2	17	10	70	19	-8	0	93	6	-6	
N	10	62	29	-19	15	49	36	-21	12	62	27	-15	12	62	6	10	12	12	72	16	-4	22	61	5	29	26	70	4	22	14	81	4	10	11	70	19	-10	4	94	3	1	
2005	G	5	67	28	-24	3	47	50	-47	5	67	28	-24	15	62	6	17	10	3	71	27	-24	27	70	3	24	26	71	3	23	6	91	3	3	21	56	23	-3	8	91	2	6
F	4	65	30	-26	9	50	41	-31	5	60	35	-29	23	60	4	12	19	3	73	24	-21	31	58	12	19	29	56	15	13	18	66	16	2	24	56	21	3	5	86	9	-4	
M	3	58	39	-36	5	50	45	-41	4	62	34	-31	20	66	4	9	16	2	65	31	-28	20	66	5	24	31	64	13	17	18	67	15	3	2	72	25	-23	3	95	2	1	
A	13	57	30																																							

INCHIESTA MENSILE ISAE - DIVISIONI ATECO (dati grezzi)

segue Tab. 2

anni e mesi	GIUDIZI												ASPETTATIVE A 3 MESI																													
	LIVELLO DEGLI ORDINI E DELLA DOMANDA						GIACENZE DI PRODOTTI FINITI			PRODUZIONE			ORDINI			PRODUZIONE			PREZZI			ECONOMIA			OCCUPAZIONE																	
	dall'interno		in generale				SN			NS			S			A			N			B			S			A			N			B			S					
	A	N	B	S	A	N	B	S	A	N	B	S	A	N	B	S	A	N	B	S	A	N	B	S	A	N	B	S	A	N	B	S	A	N	B	S						
22 - STAMPA, EDITORIA																																										
2003	17	68	14	3	3	45	52	-49	17	68	15	2	7	29	1	63	7	21	64	15	6	23	58	19	4	13	66	21	-8	2	91	8	-6	33	46	21	12	7	77	16	-10	
D	9	70	22	-13	0	52	48	-48	5	73	22	-16	6	34	2	59	4	9	71	21	-12	28	65	7	22	26	67	7	20	2	96	2	-0	18	70	12	6	6	87	7	-1	
2004	G	65	33	-31	1	35	64	-62	2	67	31	-29	4	38	6	57	-2	14	67	28	-26	41	52	6	35	39	55	6	33	4	96	2	-0	22	66	12	11	5	91	4	1	
F	15	65	20	-5	3	46	51	-47	15	65	20	-5	2	34	5	55	-3	14	67	19	-5	48	50	2	46	48	51	1	47	4	90	6	-3	14	73	13	1	6	89	4	2	
M	4	73	23	-18	9	37	54	-45	4	73	23	-18	2	32	2	64	-1	4	73	23	-18	46	48	6	40	39	54	7	32	13	81	5	8	16	68	15	1	3	93	4	0	
A	8	77	15	-7	2	60	38	-36	7	78	15	-8	1	34	1	63	1	4	82	14	-10	40	55	5	35	43	52	5	38	10	83	7	3	17	67	16	2	4	90	7	-3	
M	3	81	16	-12	3	59	38	-36	4	81	15	-11	1	32	2	64	-1	4	81	15	-11	32	59	10	22	33	58	9	23	12	86	2	9	10	77	13	-4	10	80	11	-1	
G	5	82	14	-9	2	67	30	-28	5	82	14	-9	2	38	1	59	1	5	85	10	-6	31	57	12	19	35	50	15	20	2	84	14	-12	13	75	12	-1	11	86	3	8	
L	10	55	35	-25	3	55	42	-39	10	55	35	-25	13	28	6	54	6	10	57	32	-22	42	52	7	35	41	54	5	37	7	90	4	3	8	72	20	-12	6	88	6	-1	
A	4	73	23	-19	4	52	44	-41	4	73	23	-19	4	34	3	59	1	2	77	21	-18	39	48	13	26	25	62	13	12	11	83	6	5	4	81	14	-10	6	77	6	10	
S	8	80	12	-4	24	56	20	-3	8	80	12	-4	3	35	5	57	-3	14	66	20	-7	26	63	11	15	23	65	12	11	2	96	2	-0	15	70	15	0	12	81	6	6	
O	15	74	12	3	2	72	25	-23	14	74	12	3	1	25	3	71	-2	14	74	12	1	21	73	6	15	22	71	6	16	5	90	6	-1	12	65	23	-12	6	86	8	-2	
N	9	79	12	-3	4	76	21	-17	9	79	12	-3	1	35	0	64	0	11	77	12	-2	11	73	10	1	9	80	11	-2	5	91	4	0	4	77	19	-15	2	92	6	-4	
D	1	80	19	-18	3	83	14	-11	1	80	19	-18	1	32	7	61	-6	2	82	16	-14	38	54	8	31	37	56	6	31	13	82	4	9	20	62	18	1	5	89	6	-1	
2005	G	3	86	11	-8	0	95	-5	3	86	11	-8	1	35	6	57	-6	5	85	10	-5	28	70	3	25	28	68	4	24	14	84	1	13	11	80	9	2	5	83	11	-6	
F	4	70	26	-22	2	48	51	-50	4	71	25	-21	1	30	7	62	-6	6	83	12	-6	1	76	3	20	23	76	2	21	14	84	2	13	9	73	18	-10	8	86	6	1	
M	6	83	12	-6	2	74	24	-23	6	83	12	-6	0	30	8	62	-8	6	83	11	-5	23	75	2	18	24	73	3	21	14	84	2	12	8	68	24	-16	2	94	4	-2	
A	5	82	14	-9	3	50	47	-44	5	82	14	-9	4	32	2	60	2	5	82	13	-8	15	75	10	5	18	83	2	13	18	78	4	4	8	69	23	-16	4	90	7	-3	
M	8	83	8	-0	18	53	30	-12	8	83	8	-0	1	34	3	64	-1	8	84	8	-0	19	70	11	7	15	71	11	7	11	94	4	-3	2	58	40	-38	2	83	15	-13	
G	7	69	23	-16	16	56	27	-11	7	79	14	-6	2	27	7	65	-5	6	82	11	-5	18	70	12	6	16	63	10	16	3	90	0	9	3	60	38	-35	2	81	17	-15	
L	7	69	23	-16	16	56	27	-11	7	79	14	-6	2	27	7	65	-5	6	82	11	-5	18	70	12	6	16	63	10	16	3	90	0	9	3	60	38	-35	2	81	17	-15	
A	15	65	20	-5	18	51	30	-12	15	69	16	-1	1	25	4	70	-2	13	74	14	-1	28	60	12	15	27	60	12	15	2	95	0	4	8	75	17	-9	4	93	4	-0	
S	13	73	14	-2	1	57	42	-42	13	76	11	2	1	37	3	58	-2	8	81	11	-3	28	62	10	18	28	61	11	17	2	98	1	4	26	52	22	4	3	93	5	-2	
O	9	83	8	1	4	60	37	-33	9	83	8	1	1	25	3	71	-2	8	85	7	0	21	63	16	5	21	64	15	6	3	94	4	-1	10	80	10	1	1	94	5	4	
23 - COKE, RAFFINERIE DI PETROLIO, COMBUSTIBILI NUCLEARI																																										
2003	4	85	11	-7	5	72	23	-18	4	85	11	-7	2	91	1	7	1	4	86	10	-6	22	76	2	20	26	72	2	23	9	91	0	9	8	89	2	6	5	95	0	4	
D	5	93	2	3	0	32	68	-68	5	93	2	3	7	24	0	68	7	5	89	6	-1	43	45	12	31	16	80	4	12	26	74	0	26	35	58	7	28	5	95	0	5	
2004	G	2	91	8	-6	5	36	59	-54	2	91	8	-6	1	30	6	63	-5	4	88	10	-8	8	79	13	-4	13	76	11	2	7	90	3	3	5	89	6	-1	1	99	0	1
F	9	76	15	-6	0	86	14	-14	9	73	19	-10	5	30	0	64	5	4	88	8	-5	33	54	12	-21	13	83	5	8	3	75	22	-19	10	87	3	7	7	93	0	7	
M	6	85	9	-3	0	100	0	0	6	85	9	-3	3	34	0	63	3	3	94	4	-1	12	65	23	-10	6	85	10	-4	5	90	5	-1	8	78	14	-6	3	97	0	3	
A	6	83	11	-5	0	45	55	-55	6	83	11	-5	0	36	1	63	-1	2	93	5	-2	24	61	15	10	11	84	6	5	5	81	14	-9	4	82	14	-10	4	94	2	1	
M	16	78	6	10	0	100	0	0	16	78	6	10	5	31	1	63	4	6	81	12	-6	18	65	17	1	12	81	7	5	9	82	8	1	15	56	29	-14	0	95	4	-4	
G	9	82	9	-0	0	67	33	-33	9	82	9	-0	5	29	61	5	-56	4	34	62	-59	8	27	65	-57	9	26	65	-7	8	75	17	-9	9	62	30	-21	2	98	0	2	
L	20	61	19	0	0	100	0	0	20	61	19	0	0	94	1	5	-1	2	92	6	-4	45	49	6	39	82	15	2	80	13	75	12	1	6	90	4	1	2	98	0	2	
A	5	79	17	-12	0	33	67	-67	5	79	17	-12	10	67	1	22	9	3	88	9	-6	51	49	0	51	52	48	0	51	14	86	0	35	5	90	5	-0	5	95	0	5	
S	8	77	14	-6	0	94	6	-6	8	77	14	-6	4	5	89	2	5	8	77	14	-6	47	52	0	21	45	22	77	1	21	35	65	0	14	12	74	14	-3	12	81	7	4
O	10	75	16	-6	0	82	18	-18	10	75	16	-6	0	6	84	2	7	3	90	7	-4	51	39	10	41	23	72	5	19	33	67	0	33	7	84	9	-3	6	94	0	6	
N	8	75	17	-9	0	60	40	-40	8	75	17	-9	13	81	1	5	12	1	91	8	-6	34	62	4	30	8	89	3	5	15	85	0	15	9	66	25	-16	7	93	0	6	
2005	G	7	87	6	1	0	100	0	7	87	6	1	3	86	1	10	2	7	78	15	-8	43	53	4	39	42	54	4	38	6	81	13	-7	15	65	20	-6	10	90	0	10	
F	14	84	2	12	0	100	0	0	14	84	2	12	5	84	6	5	-1	7	90	3	4	16	80	3	13	17	79	3	14	5	92	3	3	9	87	5	4	54	46	0	54	
M	8	85	7	1	0	83	17	-17	8	85	7	1	0	93	2	5	-2	10	88	2	8	15	79	6	9	16	78	9	8	10	6	94	0	6	15	81	4	10	54	46	0	54
A	6	89	6	0	0	100	0	0	6	89	6	0	0	94	1	5	-1	9	92	7	-7	10	83	7	6	16	77	7	9	0	96	0	1	0	93	7	-6	58	41	1	57	
M	2	78	20	-1																																						

segue Tab. 2 INCHIESTA MENSILE ISAE - DIVISIONI ATECO (dati grezzi)

anni e mesi	GIUDIZI												ASPETTATIVE A 3 MESI																																
	LIVELLO DEGLI ORDINI E DELLA DOMANDA						GIACENZE DI PRODOTTI FINITI			PRODUZIONE			ORDINI			PRODUZIONE			PREZZI			ECONOMIA			OCCUPAZIONE																				
	dall'interno		in generale				Livello			A			A			A			A			A			A			A																	
	A	N	B	S	A	N	B	S	A	N	B	S	A	N	B	S	A	N	B	S	A	N	B	S	A	N	B	S	A	N	B	S													
24 - PRODOTTI CHIMICI E FIBRE SINTETICHE E ARTIFICIALI																																													
2003	6	78	17	-11	7	72	21	-14	6	77	17	-11	9	86	4	2	5	26	66	9	17	26	72	2	23	39	57	4	35	13	86	1	13	25	63	12	14	27	67	5	22				
D	6	85	10	-4	5	81	14	-9	7	84	9	-3	23	70	5	2	18	5	86	9	-3	29	64	8	21	27	66	7	20	17	80	3	14	7	74	19	-11	22	73	4	18				
2004	36	54	8	26	30	62	8	22	38	54	8	31	14	14	8	10	27	67	6	21	53	46	1	52	48	52	28	71	1	46	3	93	4	-1	15	52	33	-18	20	75	5	15			
G	26	66	8	18	31	53	17	14	26	62	13	31	9	87	2	1	7	39	55	6	33	54	45	1	52	48	52	28	71	1	26	10	89	2	8	15	70	15	0	43	52	5	38		
F	27	60	13	14	30	56	14	16	30	58	12	19	8	80	9	2	-1	30	60	10	20	36	59	6	30	48	46	5	43	4	94	2	2	15	74	11	3	40	54	6	34				
M	25	57	18	7	25	63	11	14	26	55	19	7	10	62	26	2	-15	27	67	6	21	23	65	11	12	23	70	7	16	8	90	2	7	12	50	38	-26	25	57	17	8				
A	24	49	27	-2	24	36	56	8	28	38	54	8	30	20	54	23	3	-3	39	55	7	32	17	59	24	-6	11	64	25	-14	13	86	1	11	30	58	11	19	42	55	4	38			
M	22	55	23	-1	27	56	17	10	22	55	23	-1	7	71	22	1	-14	22	48	30	-8	36	59	5	31	33	62	5	28	7	91	2	5	4	85	10	-6	8	74	18	-10	24	70	6	18
G	3	85	12	-9	3	85	12	-9	4	82	14	-10	14	80	3	3	11	5	87	8	-3	18	61	21	-3	12	80	8	5	30	54	15	15	16	70	14	3	27	71	2	25				
L	31	54	15	16	31	58	11	20	31	57	12	19	40	47	10	3	22	10	80	10	1	10	77	13	-2	8	80	12	-3	36	6	77	17	-11	34	62	4	29	4	29					
S	4	78	18	-13	5	83	13	-8	5	79	16	-11	32	55	9	4	30	17	66	11	1	31	66	3	28	28	70	2	25	44	42	14	30	20	64	16	5	11	87	2	9				
O	3	82	15	-12	3	84	13	-10	3	84	13	-10	39	53	4	4	35	4	83	13	-9	27	71	2	25	23	76	2	21	23	67	9	14	5	84	11	-6	10	87	3	7				
N	3	76	21	-19	10	74	16	-5	4	79	17	-13	30	57	8	4	22	4	82	14	-10	31	66	4	27	25	71	4	21	13	86	1	12	8	85	7	1	13	81	7	6				
D	7	79	14	-7	5	82	13	-8	5	81	13	-8	45	46	6	4	39	5	84	11	-5	33	63	4	29	24	74	2	22	7	83	0	16	6	84	10	-5	11	83	6	5				
F	3	82	15	-12	2	86	12	-9	3	84	13	-10	33	60	2	5	15	7	87	9	-5	20	76	4	16	24	74	2	22	8	91	1	7	4	74	22	-18	6	90	3	3				
M	5	73	22	-16	7	78	15	-7	5	75	20	-17	17	78	2	3	13	8	84	10	-3	38	36	26	13	33	41	26	7	92	1	7	3	79	18	-15	20	71	9	11					
A	4	61	34	-30	9	56	36	-27	4	65	31	-27	15	80	2	4	13	8	64	28	-20	20	75	6	14	15	80	5	9	7	91	2	6	1	67	32	-31	4	89	7	-2				
M	2	76	18	-11	8	83	9	-5	7	81	12	-6	18	70	8	4	10	6	84	28	-20	21	68	11	10	15	80	5	9	4	95	1	2	3	4	77	20	-16	5	82	13	-7			
G	2	62	36	-35	2	60	37	-35	2	62	36	-34	5	80	8	4	-3	2	85	13	-12	25	67	8	17	18	76	6	12	6	94	0	6	5	82	13	-7	3	93	3	0				
L	6	87	7	-1	2	75	23	-21	5	88	7	-2	21	72	4	3	17	3	89	8	-4	22	53	5	17	19	77	4	15	10	86	3	7	25	62	13	11	8	69	24	-16				
S	6	63	31	-25	4	70	26	-22	6	62	31	-22	11	78	7	4	4	2	69	29	-26	23	54	22	1	21	56	23	-2	15	85	0	15	4	85	11	-6	9	66	25	-16				
O	6	58	36	-30	2	66	32	-30	6	58	36	-30	15	75	7	3	8	5	64	31	-26	13	79	8	5	8	83	9	-1	22	78	0	21	21	71	7	14	9	65	26	-17				
N	5	60	35	-30	5	56	39	-34	5	61	34	-29	18	70	7	4	11	7	70	23	-16	19	75	6	13	20	73	7	14	14	82	3	11	11	72	17	-6	9	84	6	3				
D	4	60	36	-32	5	55	40	-34	5	60	35	-30	17	68	10	5	7	5	69	26	-22	28	66	6	21	28	68	4	25	10	87	3	7	10	62	28	-19	9	82	8	1				
2004	6	70	24	-18	4	69	27	-23	6	68	26	-20	12	73	4	6	13	6	72	22	-16	27	67	5	22	27	61	12	16	6	85	9	-3	8	77	15	-7	6	86	8	-2				
G	8	65	27	-19	6	59	35	-29	10	62	28	-19	12	78	5	6	7	10	68	22	-12	17	74	8	9	15	80	5	10	10	85	5	5	10	71	20	-10	7	83	10	-3				
F	7	73	20	-12	7	70	23	-15	8	75	17	-9	8	81	4	6	5	8	74	18	-10	27	66	7	20	26	65	9	18	8	90	2	6	10	65	26	-16	7	84	9	-2				
M	13	62	25	-11	8	62	30	-23	15	63	23	-8	16	74	5	5	11	14	66	21	-7	20	69	11	9	18	72	10	9	5	91	5	0	8	63	30	-22	6	85	9	-4				
A	7	68	25	-17	9	63	27	-18	10	62	28	-18	12	74	9	6	3	8	69	23	-16	16	74	10	6	16	75	9	6	9	89	1	8	12	68	20	-9	6	85	9	-2				
M	6	69	23	-16	7	71	23	-16	8	68	24	-15	11	80	4	5	8	12	64	24	-11	11	75	14	-2	10	77	13	-2	9	89	1	8	8	66	26	-18	5	79	16	-11				
G	4	69	26	-20	12	73	15	-3	8	70	22	-14	14	72	8	5	6	7	61	32	-25	36	57	7	29	37	57	6	31	14	84	2	12	18	69	13	6	8	87	6	2				
L	5	71	23	-18	14	66	20	-5	7	77	16	-9	12	78	5	5	7	6	83	12	-4	26	67	7	19	28	66	6	22	16	83	1	16	9	68	18	-3	8	78	13	-5				
A	5	70	24	-19	12	62	26	-14	10	70	20	-11	10	70	7	7	0	6	83	31	-25	21	68	11	10	19	63	18	1	20	78	2	18	9	73	18	-9	10	70	21	-11				
S	4	65	31	-28	5	66	29	-24	4	66	31	-27	12	77	5	6	7	3	64	33	-29	16	69	14	2	13	69	18	-5	34	63	4	28	7	64	30	-23	5	81	14	-10				
O	5	62	33	-28	6	60	34	-29	7	63	30	-27	13	75	7	4	6	5	64	33	-26	23	69	8	15	22	73	5	17	32	65	4	20	3	67	30	-27	3	82	15	-12				
N	1	73	26	-24	3	76	22	-19	3	72	25	-22	13	75	7	5	6	7	67	26	-19	37	57	6	30	33	63	3	30	26	71	3	23	8	70	22	-14	11	81	8	3				
D	6	62	31	-25	9	62	30	-21	12	59	29	-16	12	74	7	7	2	5	71	23	-18	44	50	6	38	37	57	6	32	13	85	1	12	10	68	22	-12	12	73	16	-4				
F	10	58	32	-22	9	62	30	-21	12	59	29	-16	12	74	7	7	2	4	11	63	26	-15	29	59	12	17	30	59	11	18	9	82	9	-0	7	70	24	-17	15	64	22	-7			
M	8	66	26	-18	9	62	28	-19	8	68	25	-17	11	80	3	6	8	9	74	17	-8	29	61	10	19	25	66	9	16	14	77	8	6	5	69	26	-21	6	83	11	-5				
A	5	60	35	-30	16	49	34	-18	11	54	35	-24	19	67	10	4	9	14	59	26	-12	28	61	11	17	28	60	12	15	11	82	7	-5	11	59	30	-18	6	84	10	-4				
M	4	50	46	-42	6	57	36	-30	5	53	42	-37	17	70	8	5	9	4	66	30	-26	17	70	8	11	55	28	-11	2	92	8	4	3	67	31	-28									

INCHIESTA MENSILE ISAE - DIVISIONI ATECO (dati grezzi)

segue Tab. 2

anni e mesi	GIUDIZI												ASPETTATIVE A 3 MESI																													
	LIVELLO DEGLI ORDINI E DELLA DOMANDA						GIACENZE DI PRODOTTI FINITI			PRODUZIONE			ORDINI			PRODUZIONE			PREZZI			ECONOMIA			OCCUPAZIONE																	
	dall'interno			dall'estero			in generale			SN			NS			S			A			N			B			S			A			N			B			S		
	A	N	B	S	A	N	B	S	A	N	B	S	A	N	B	S	A	N	B	S	A	N	B	S	A	N	B	S	A	N	B	S	A	N	B	S	A	N	B	S		
26 - MINERALI NON METALLIFERI																																										
2003	7	64	30	-23	3	43	54	-50	7	61	33	-26	25	57	9	9	16	5	81	14	-9	20	55	24	-4	19	67	15	4	21	69	10	11	10	70	20	-10	5	87	8	-3	
D	4	64	32	-28	6	57	37	-31	4	62	34	-30	21	60	9	10	12	4	71	25	-21	27	66	6	21	27	69	3	24	16	78	6	10	9	71	20	-10	6	88	7	-1	
2004	8	68	24	-15	3	60	37	-34	7	68	26	-19	22	61	7	11	15	7	80	13	-6	36	32	2	34	28	71	2	26	12	81	6	6	16	66	18	-1	7	87	6	0	
G	14	67	19	-5	5	58	37	-32	14	61	25	-11	23	57	10	10	13	10	74	16	-6	32	62	6	27	26	70	4	22	15	73	12	3	14	58	28	-13	4	88	8	-4	
F	18	60	23	-5	4	56	39	-35	12	66	22	-10	26	53	11	10	15	13	76	11	1	37	56	7	30	29	68	4	25	24	70	5	19	9	69	23	-14	10	81	9	0	
M	12	67	21	-9	11	65	25	-14	14	66	20	-5	27	51	12	10	15	13	75	12	0	37	58	5	32	28	68	5	23	16	76	7	9	12	70	19	-7	7	87	6	1	
A	13	71	16	-3	6	62	33	-27	13	71	16	-2	23	57	11	10	12	9	80	11	-1	25	68	7	19	21	71	8	13	13	81	5	8	11	70	19	-8	3	90	7	-4	
M	19	60	21	-2	16	56	28	-12	15	67	18	-3	24	55	12	9	12	13	77	9	4	26	61	13	13	13	69	16	-1	13	82	4	9	17	58	25	-8	9	85	6	4	
L	10	68	21	-11	13	56	31	-18	11	67	23	-12	23	61	7	9	17	8	74	17	-9	21	68	11	11	25	61	14	11	12	86	2	10	13	70	17	-4	8	89	3	5	
A	8	77	16	-8	7	63	29	-22	8	76	16	-8	22	58	11	9	11	14	71	14	-0	27	63	10	18	26	60	14	12	9	88	3	7	10	70	19	-9	11	83	7	4	
S	12	72	17	-5	11	54	35	-24	12	71	17	-5	24	53	13	10	11	10	74	16	-5	26	55	19	8	22	64	14	8	12	84	5	7	14	61	24	-10	11	81	8	3	
O	12	68	20	-8	15	62	23	-7	13	74	13	-0	20	60	12	8	7	17	71	13	4	14	64	21	-7	20	67	13	6	14	74	12	3	7	67	26	-19	5	83	12	-6	
N	12	66	22	-10	8	56	36	-28	7	73	20	-13	20	60	12	8	13	7	75	18	-12	11	75	14	-2	9	83	9	0	14	74	12	3	7	65	26	-17	5	89	6	-1	
D	3	67	29	-26	1	57	41	-40	4	70	26	-22	21	60	11	8	11	3	76	21	-18	38	54	8	31	30	64	6	24	28	65	7	21	8	65	27	-19	4	93	4	0	
G	5	71	24	-19	5	72	23	-19	5	72	23	-19	22	57	13	8	9	4	73	23	-18	32	55	12	20	25	72	2	23	14	81	5	10	10	70	20	-10	7	86	7	-0	
F	10	64	26	-16	8	49	43	-36	10	67	22	-12	24	57	10	9	14	9	72	19	-10	35	60	4	31	29	68	3	27	15	73	12	2	12	62	25	-13	5	92	3	1	
M	9	68	23	-13	1	56	43	-42	4	72	23	-19	19	69	4	9	15	6	76	18	-12	33	61	6	27	25	68	7	18	13	78	8	5	4	66	30	-26	5	91	4	1	
A	12	65	23	-11	6	65	30	-24	12	67	20	-9	28	53	8	10	19	10	72	18	-7	30	64	6	25	26	72	2	24	13	82	5	8	6	57	37	-31	4	87	9	-5	
M	10	68	22	-13	3	57	40	-37	10	71	19	-9	25	57	9	10	17	10	77	13	-4	16	72	12	4	14	67	3	14	14	74	10	4	60	36	-32	4	91	5	-1		
L	11	70	19	-8	8	58	34	-25	12	72	16	-4	25	60	4	10	21	10	77	13	-3	16	68	15	1	13	69	18	-5	9	87	4	5	6	63	32	-26	5	88	7	-3	
L	6	64	30	-24	8	50	42	-34	6	65	29	-23	22	65	6	8	16	3	73	24	-21	26	59	13	15	27	67	6	21	20	73	7	14	6	60	34	-28	4	89	8	-4	
S	13	60	27	-14	10	58	32	-22	7	73	20	-12	26	55	9	10	17	7	69	25	-8	24	65	11	12	20	73	7	14	27	71	2	25	5	69	26	-22	4	88	8	-3	
O	13	60	27	-14	10	58	32	-22	7	73	20	-12	26	55	9	10	17	7	69	25	-8	24	65	11	12	20	73	7	14	27	71	2	25	5	69	26	-22	4	88	8	-3	
N	7	72	21	-13	14	57	29	-16	8	74	18	-10	20	63	7	10	12	8	75	18	-10	12	65	23	-10	9	73	18	-8	18	80	2	16	10	68	22	-12	6	83	11	-5	
27 - METALLURGIA																																										
2003	7	58	34	-27	6	59	35	-30	8	61	31	-23	11	74	6	10	5	1	66	32	-31	47	49	4	42	16	52	31	-15	40	58	2	38	5	73	22	-17	1	90	8	-7	
D	5	62	32	-27	32	36	32	-0	7	60	33	-26	11	75	5	10	6	5	65	30	-25	18	78	5	13	37	59	5	32	24	72	4	20	1	77	21	-20	9	86	5	5	
2004	7	70	23	-16	8	64	29	-21	8	70	22	-14	31	49	10	10	20	5	72	23	-18	28	84	7	21	26	68	6	20	33	63	4	29	4	54	42	-37	3	93	4	-2	
G	18	42	40	-23	48	27	24	24	20	40	40	-21	31	48	11	9	20	8	76	17	-9	15	60	5	9	21	74	5	16	56	40	4	52	6	78	16	-9	10	82	8	-2	
F	10	65	26	-16	35	44	21	14	10	67	23	-13	6	79	6	9	-0	7	75	18	-11	21	71	8	14	19	75	6	13	50	46	4	46	13	71	16	-3	6	88	6	-1	
M	7	71	23	-16	14	67	20	-6	10	70	20	-10	13	73	4	10	8	7	76	17	-10	34	59	7	28	50	41	10	40	40	56	4	36	10	77	13	-4	5	84	31	-26	
A	22	54	25	-3	24	60	17	7	22	54	25	-3	11	77	5	7	7	13	69	19	-6	27	67	6	20	37	52	11	26	40	52	4	40	7	79	13	-6	8	60	32	-24	
M	33	44	23	0	32	49	19	13	33	46	21	12	11	75	5	9	6	7	80	13	-6	10	78	12	-2	10	75	14	-4	35	65	0	35	3	81	16	-13	11	86	3	9	
L	33	44	23	0	32	49	19	13	33	46	21	12	11	75	5	9	6	7	80	13	-6	10	78	12	-2	10	75	14	-4	35	65	0	35	3	81	16	-13	11	86	3	9	
L	33	44	23	0	32	49	19	13	33	46	21	12	11	75	5	9	6	7	80	13	-6	10	78	12	-2	10	75	14	-4	35	65	0	35	3	81	16	-13	11	86	3	9	
A	27	52	21	16	35	41	24	11	37	48	15	22	9	70	8	12	1	26	57	17	9	13	76	12	1	13	78	8	5	39	61	0	39	9	79	13	-4	7	81	11	-4	
S	37	43	21	16	35	41	24	11	37	48	15	22	9	70	8	12	1	26	57	17	9	13	76	12	1	13	78	8	5	39	61	0	39	9	79	13	-4	7	81	11	-4	
O	29	48	23	5	30	46	24	5	29	49	22	7	12	70	6	12	5	30	53	17	13	8	74	18	-10	10	69	22	-12	48	52	0	48	7	71	21	-14	1	72	26	-25	
N	27	51	22	5	29	48	23	6	28	51	21	7	16	69	7	8	9	28	54	18	10	8	85	7	2	10	69	22	-12	48	52	0	48	7	71	21	-14	1	72	26	-25	
D	32	45	24	8	31	44	24	7	32	47	21	11	11	77	5	8	6	29	52	19	10	15	80	5	10	40	57	2	38	21	74	5	16	2	81	16	-14	3	93	4	-1	
G	8	65	27	-19	9	61	30	-21	8	65	26	-18	9	74	8	9	1	30	49	20	10	24	72	4	20	49	48	3	46	47	50	3	45	4	77	18	-14	15	78	7	8	
F	14	47	39	-25	13	52	36	-23	15	44	40	-25	1																													

segue Tab. 2 INCHIESTA MENSILE ISAE - DIVISIONI ATECO (dati grezzi)

anni e mesi	GIUDIZI												ASPETTATIVE A 3 MESI																													
	LIVELLO DEGLI ORDINI E DELLA DOMANDA						GIACENZE DI PRODOTTI FINITI			PRODUZIONE			ORDINI			PRODUZIONE			PREZZI			ECONOMIA			OCCUPAZIONE																	
	dall'interno		in generale				SN			NS			S			A			N			B			S			A			N			B			S					
	A	N	B	S	A	N	B	S	A	N	B	S	A	N	B	S	A	N	B	S	A	N	B	S	A	N	B	S	A	N	B	S	A	N	B	S	A	N	B	S		
31 - MACCHINE ED APPARECCHI ELETTRICI n.c.a.																																										
2003	8	63	30	-22	13	58	29	-16	13	54	33	-21	11	58	8	22	3	12	65	23	-12	25	68	6	19	19	70	11	8	8	85	7	1	24	63	13	10	5	86	9	-3	
D	6	68	26	-20	16	55	28	-12	10	62	28	-18	8	58	9	26	-1	9	70	21	-13	43	51	5	38	30	66	4	26	6	86	7	-1	10	69	21	-11	8	76	16	-7	
2004	6	61	33	-27	26	47	27	-1	15	58	27	-12	7	62	5	26	2	6	67	24	-15	34	63	4	30	27	70	3	23	23	74	4	19	14	66	21	-7	4	92	4	0	
G	8	64	28	-19	18	56	26	-7	17	51	33	-16	7	52	9	31	-2	12	68	20	-8	30	65	5	26	21	75	4	18	15	83	2	14	16	67	17	-1	17	78	5	12	
F	11	66	24	-13	13	63	24	-12	10	61	29	-18	7	58	8	28	-1	11	68	20	-9	30	64	6	24	17	77	6	12	17	82	1	15	11	63	26	-15	14	83	3	10	
M	10	68	22	-12	12	61	23	-6	16	61	23	-6	13	53	7	27	7	16	66	19	-3	23	71	6	17	14	60	6	8	23	73	5	18	9	75	16	-7	14	78	8	6	
G	18	60	23	-14	25	54	20	5	10	70	20	-10	9	56	2	33	7	10	72	19	-9	31	59	10	22	18	74	8	12	74	14	-3	7	82	11	-3	7	82	11	-3		
L	7	72	22	-15	18	55	26	-8	12	67	22	-10	8	57	9	26	-0	11	69	20	-8	22	70	7	15	13	83	4	9	18	81	1	16	5	81	14	-10	8	70	23	-15	
A	5	69	26	-21	8	77	15	-7	10	65	26	-13	6	57	6	31	0	8	74	18	-11	11	30	56	14	16	21	67	11	10	86	4	6	6	78	16	-10	16	65	18	-2	
S	11	52	37	-26	9	61	30	-22	10	57	33	-23	6	56	8	30	-1	7	68	25	-18	22	67	11	11	13	74	13	0	16	75	10	6	7	67	26	-19	7	82	11	-3	
O	5	63	32	-27	12	58	30	-18	5	60	35	-24	4	56	7	4	33	-3	6	67	29	-24	15	78	7	14	14	79	7	7	27	71	2	25	10	73	16	-6	6	84	10	-4
N	14	50	36	-23	10	60	29	-19	11	54	35	-24	9	53	4	33	5	9	69	22	-13	23	63	14	9	21	61	18	3	32	61	7	24	10	60	30	-20	7	67	26	-19	
2005	4	63	32	-28	13	59	28	-15	13	56	31	-19	6	57	10	26	-5	4	73	23	-18	27	68	6	21	20	74	6	14	29	69	2	27	6	76	17	-11	9	74	17	-9	
G	5	59	35	-30	11	56	33	-21	6	67	27	-22	11	56	9	24	2	4	77	18	-14	34	62	4	30	27	69	4	24	10	88	2	7	10	68	22	-12	7	97	6	1	
F	6	55	39	-33	13	48	40	-27	3	58	35	-29	11	53	7	28	4	5	66	28	-23	35	53	11	24	27	64	8	19	13	81	6	7	10	68	22	-12	14	73	13	1	
M	3	50	47	-44	6	56	38	-32	3	48	49	-45	12	52	6	30	6	4	60	26	-23	18	72	10	8	13	79	8	6	84	28	-20	7	64	28	-20	7	79	14	-8		
A	9	53	39	-30	5	55	38	-32	8	55	38	-30	9	54	8	28	1	6	68	26	-23	15	72	13	-2	7	64	30	-23	4	84	9	1	9	51	40	-32	6	74	20	-14	
M	4	40	47	-43	5	53	42	-37	4	50	46	-41	12	56	5	28	7	5	61	34	-29	23	69	12	9	25	62	13	-2	8	84	9	1	7	64	30	-23	4	82	14	-9	
G	8	52	39	-31	9	48	43	-34	10	48	41	-31	10	48	41	32	0	11	65	30	-19	20	57	23	-3	3	23	63	-2	6	77	17	-12	7	54	39	-32	6	75	19	-14	
L	12	50	38	-26	1	68	31	-30	6	56	38	-32	6	58	7	29	-1	7	65	28	-22	35	62	3	32	23	74	4	19	5	88	7	-2	21	55	24	-3	9	78	13	-4	
A	8	67	34	-24	9	56	35	-26	8	60	33	-25	8	60	33	-25	8	5	69	23	-16	26	63	14	8	16	77	7	9	12	80	7	5	14	68	18	-4	7	76	17	-10	
S	10	55	28	-20	9	50	31	-12	8	65	27	-18	8	62	11	32	-3	5	73	22	-17	23	65	14	8	13	78	8	5	6	92	2	4	10	60	30	-20	8	72	20	-12	
O	8	67	34	-24	9	50	31	-12	8	65	27	-18	8	62	11	32	-3	5	73	22	-17	23	65	14	8	13	78	8	5	6	92	2	4	10	60	30	-20	8	72	20	-12	
N	11	70	19	-8	18	62	20	-3	16	66	19	-3	11	53	6	31	6	8	78	14	-6	27	60	13	14	17	76	8	8	16	78	7	9	25	58	16	9	11	76	13	-2	
32 - APPARECCHI RADIOTELEVISIVI E PER LE COMUNICAZIONI																																										
2003	12	64	24	-12	31	46	22	9	29	49	23	6	3	59	11	26	-8	23	56	21	2	29	62	9	20	28	65	8	20	4	93	3	0	15	67	17	-2	11	76	12	-1	
D	15	66	18	-3	18	63	19	-2	15	66	18	-3	3	77	1	19	1	19	65	16	2	11	74	14	-3	11	87	2	10	0	96	4	-4	11	74	15	-4	17	68	15	2	
2004	2	85	12	-10	18	65	17	1	16	71	13	3	2	73	6	19	-4	11	78	11	-1	27	71	2	25	29	68	3	26	2	96	2	-0	13	80	8	5	9	84	7	1	
G	14	54	32	-19	16	43	41	-25	14	58	29	-15	7	59	13	21	-6	12	58	30	-19	36	64	0	36	29	69	2	26	10	83	7	2	6	80	14	-8	7	80	13	-6	
F	31	43	27	4	17	56	27	-10	29	50	22	7	13	63	11	13	2	24	54	22	1	42	55	2	40	36	62	2	34	2	98	0	2	15	59	26	-11	8	79	13	-5	
M	4	80	16	-12	13	60	27	-13	14	71	15	-1	5	73	7	15	-2	19	59	22	-3	26	73	1	24	26	66	7	19	10	81	9	1	8	82	10	-3	8	83	9	-1	
A	16	53	32	-16	23	62	15	8	16	53	32	-16	3	73	13	11	-10	10	59	31	-20	26	60	13	13	27	60	13	13	1	98	1	-1	13	54	33	-20	15	85	0	15	
M	10	72	18	-7	6	88	6	-0	15	68	18	-3	8	69	5	18	3	22	61	18	4	18	69	13	4	21	66	13	8	3	89	9	-6	13	82	5	9	16	82	2	14	
L	1	74	25	-23	0	71	29	-29	1	85	13	-12	2	79	5	14	-4	9	64	26	-17	25	72	3	22	5	70	5	21	4	90	6	-2	13	72	16	-3	14	80	6	8	
A	8	78	15	-7	8	70	22	-15	11	71	18	-7	25	42	16	17	8	31	49	20	11	38	61	1	37	37	60	3	35	4	93	3	31	12	70	18	-6	15	78	7	8	
S	10	53	37	-26	17	42	40	-23	17	53	31	-14	6	60	11	22	-5	24	55	21	3	24	71	5	19	35	61	4	31	9	79	12	-2	14	63	23	-9	12	77	11	0	
O	15	61	24	-9	8	74	18	-10	15	63	22	-8	2	75	5	18	-3	27	61	12	15	28	48	24	4	32	43	25	7	3	94	3	1	12	65	24	-2	10	74	16	-5	
N	14	61	25	-11	30	43	26	4	31	44	25	6	7	65	0	28	6	38	48	14	24	28	48	5	13	17	79	4	14	5	89	6	-1	15	77	8	-7	13	81	6	7	
2005	10	54	37	-27	12	46	42	-30	18	45	37	-18	21	54	4	21	17	15	69	16	-1	42	55	3	39	32	52	16	16	5	68	26	-21	11	65	24	-13	10	65	24	-14	
G	9	50	41	-31	2	60	38	-36	7	57	36	-30	0	21	44	9	27	12	66	31	-27	28	69	2	26	41	49	10	31	12	88	0	12	11	76	13	-2	16	78	6	10	
F	14	74	12	2	2	80	18	-16	13	75	12	0	21	51	1	27	21	17	77	7	10	40	49	11	28	40	50	10	30	10	90	0	9	7	89	4	3	13	79	8	5	
M	8	49	43	-35	11	38	51	-40	11	50	38	-27	20	47	3	30	17																									

segue Tab. 2 INCHIESTA MENSILE ISAE - DIVISIONI ATECO (dati grezzi)

anni e mesi	GIUDIZI												ASPETTATIVE A 3 MESI																																
	LIVELLO DEGLI ORDINI E DELLA DOMANDA						GIACENZE DI PRODOTTI FINITI			PRODUZIONE			ORDINI			PRODUZIONE			PREZZI			ECONOMIA			OCCUPAZIONE																				
	dall'interno		dall'estero				in generale		SN	N	IN	NS	S	A	N	B	S	A	N	B	S	A	N	B	S	A	N	B	S																
	A	N	B	S	A	N	B	S																						A	N	B	S	A	N	B	S	A	N	B	S	A	N	B	S
33 - APPARECCHI MEDICALI, DI PRECISIONE, OTTICI E OROLOGI																																													
2003	17	63	20	-4	21	53	26	-4	20	57	23	-3	18	53	8	21	11	32	48	21	11	26	64	10	15	26	61	14	12	18	72	9	9	16	58	26	-10	32	54	14	18				
2004	14	58	28	-14	18	45	37	-18	19	53	28	-10	20	54	5	21	15	17	61	22	-4	27	64	10	17	35	59	6	29	11	80	9	2	22	61	17	4	25	72	3	23				
G	5	61	34	-29	9	64	27	-19	2	63	34	-32	26	47	6	20	20	17	72	21	-15	42	54	4	38	26	70	4	22	12	86	1	11	23	57	20	3	13	79	9	4				
F	13	65	22	-9	10	71	20	-10	14	64	22	-8	18	57	5	20	13	18	62	20	-3	28	64	8	19	28	64	8	19	28	64	8	19	28	64	8	19	28	64	8	19	28	64	8	19
M	12	50	38	-26	9	45	46	-37	13	49	38	-25	13	61	8	18	5	12	68	20	-8	27	66	7	20	26	67	7	19	22	70	8	13	21	56	24	-3	11	76	13	-1				
A	13	65	22	-10	16	59	25	-9	14	61	26	-12	16	63	8	13	8	14	66	21	-7	35	58	7	28	35	58	7	28	35	58	7	28	35	58	7	28	35	58	7	28	35	58	7	28
M	6	76	19	-13	4	75	21	-17	7	77	17	-6	11	14	14	13	4	6	78	15	-9	30	60	10	20	30	65	5	25	6	84	10	4	14	72	14	0	4	90	6	-1				
G	8	74	18	-9	9	78	13	-4	11	72	17	-6	11	14	13	4	6	78	15	-9	30	60	10	20	30	65	5	25	6	84	10	4	14	72	14	0	4	90	6	-1					
L	1	80	19	-18	3	85	12	-8	1	82	17	-7	5	77	2	16	2	7	78	15	-8	34	27	72	1	26	2	19	56	25	-7	4	92	3	1	4	92	3	1						
A	24	58	17	-7	24	55	21	3	25	58	17	-7	6	68	8	18	-2	47	43	10	36	46	44	10	36	46	44	10	36	46	44	10	36	46	44	10	36	46	44	10	36	46	44	10	
S	7	74	19	-12	6	73	21	-15	7	75	18	-11	9	56	16	19	-8	7	72	20	-13	20	70	10	11	23	64	13	10	6	88	6	11	65	24	-13	6	90	4	1					
O	15	67	18	-3	21	64	15	6	26	55	18	8	67	5	21	3	0	29	55	15	14	30	64	6	24	28	68	4	24	13	87	0	13	9	74	18	-9	6	81	13	-8				
N	18	62	20	-2	17	58	25	-8	18	63	20	-2	6	67	5	21	3	0	29	55	15	14	30	64	6	24	28	68	4	24	13	87	0	13	9	74	18	-9	6	81	13	-8			
D	18	62	20	-2	17	58	25	-8	18	63	20	-2	6	67	5	21	3	0	29	55	15	14	30	64	6	24	28	68	4	24	13	87	0	13	9	74	18	-9	6	81	13	-8			
2005	13	54	33	-21	15	58	27	-12	13	56	32	-19	6	69	8	17	-2	12	69	19	-7	14	82	4	10	13	82	4	9	5	95	0	5	13	69	18	-5	2	91	7	-5				
G	4	70	26	-22	10	69	21	-11	9	66	25	-16	6	77	1	15	6	12	70	18	-7	30	65	5	25	25	70	5	21	6	94	0	6	9	72	19	-11	0	86	14	-14				
F	13	74	13	0	13	67	20	-7	13	74	13	0	3	71	8	18	4	13	78	9	3	16	82	3	13	84	3	11	4	96	0	3	16	64	20	-4	11	79	10	1					
M	3	69	28	-25	5	67	28	-23	7	68	25	-18	2	69	6	22	-5	13	69	18	-5	25	68	7	19	24	64	12	12	9	85	6	3	13	62	25	-12	3	90	7	-4				
A	13	63	25	-12	10	64	26	-16	13	61	26	-12	3	77	0	20	3	12	68	20	-8	20	75	5	15	21	74	5	16	4	89	7	-2	0	68	29	-26	4	91	6	-2				
M	1	64	35	-34	1	62	37	-36	1	66	33	-32	6	74	2	18	4	6	19	64	17	2	4	93	2	2	0	63	37	-37	4	93	2	2	0	63	37	-37	4	93	2	-15			
G	6	71	23	-17	6	68	26	-20	6	71	23	-16	3	76	1	20	3	6	19	64	17	2	4	93	2	2	0	63	37	-37	4	93	2	2	0	63	37	-37	4	93	2	-15			
L	6	71	23	-17	6	68	26	-20	6	71	23	-16	3	76	1	20	3	6	19	64	17	2	4	93	2	2	0	63	37	-37	4	93	2	2	0	63	37	-37	4	93	2	-15			
A	7	53	40	-33	6	56	38	-31	7	55	38	-30	10	66	5	19	5	6	74	29	-22	18	70	12	6	17	66	17	0	6	93	5	5	11	65	24	-13	6	82	11	-5				
S	19	62	19	-1	13	69	18	-4	14	67	19	-5	4	74	6	18	-4	15	68	29	-22	25	72	4	21	25	74	1	24	0	98	2	-2	6	68	25	-19	2	78	21	-13				
O	2	73	25	-23	1	65	33	-32	1	69	30	-29	2	77	4	17	-1	1	78	22	-21	17	78	5	12	13	86	1	24	0	98	2	-2	6	68	25	-19	2	78	21	-13				
N	10	74	16	-6	11	67	22	-10	11	74	15	-5	5	79	1	15	3	11	82	7	4	22	74	3	19	22	74	3	19	22	74	3	19	22	74	3	19	22	74	3	19	22	74	3	-4
34 - AUTOVEICOLI, RIMORCHI E SEMIRIMORCHI																																													
2003	3	77	20	-16	7	81	13	-6	3	79	18	-15	52	40	1	7	51	50	37	13	37	18	81	1	17	15	84	1	14	49	32	19	30	58	33	9	49	1	45	54	-54				
D	9	78	13	-4	17	74	9	8	11	78	11	-1	15	80	0	5	15	6	84	9	-3	17	83	0	16	15	84	0	15	48	41	11	37	53	34	14	39	2	47	51	-49				
G	5	81	14	-10	11	29	60	-50	4	84	12	-8	63	30	2	4	11	7	39	54	-47	20	75	5	15	16	80	4	11	50	41	10	40	5	83	12	-7	4	39	56	-52				
F	5	75	20	-15	12	75	13	-1	10	73	17	-7	8	88	2	3	6	9	78	13	-3	20	72	9	11	18	76	6	12	10	82	9	1	51	41	8	43	3	42	55	-53				
M	6	77	17	-12	14	69	17	-3	8	76	16	-8	20	28	48	4	-28	7	81	12	-5	15	72	14	1	8	82	10	-1	3	86	11	-8	50	38	12	38	2	43	56	-54				
A	6	76	18	-12	15	68	17	-3	14	69	17	-2	20	26	1	4	19	14	71	15	-1	14	76	10	4	17	69	14	2	4	88	8	-4	53	37	10	43	1	43	56	-55				
M	8	81	12	-4	13	75	13	0	13	75	12	1	9	81	5	4	4	7	81	12	-5	8	73	19	-11	11	23	63	-52	1	92	7	-6	51	39	11	40	3	45	52	-49				
L	0	39	61	-61	6	31	63	-57	5	33	61	-56	13	81	2	4	11	4	56	33	11	45	11	82	8	3	80	10	-1	7	37	56	49	10	1	7	37	56	-49						
A	8	72	19	-12	7	70	23	-16	9	72	19	-10	11	84	2	4	9	6	76	17	-11	12	75	13	-1	7	36	57	-51	54	41	5	49	52	36	12	41	1	46</						

LE PUBBLICAZIONI DELL'ISAE

Rapporti trimestrali

Serie: *“Le previsioni per l’economia italiana”*

Numeri pubblicati:

luglio 1999;
gennaio 2000; luglio 2000
gennaio 2001; luglio 2001
gennaio 2002; luglio 2002
gennaio 2003; luglio 2003
febbraio 2004; luglio 2004
febbraio 2005; luglio 2005

Serie: *“Priorità nazionali”*

Numeri pubblicati:

aprile 2000 - *Regolamentazione, competitività e cittadinanza*
aprile 2001 - *Intenzioni e risultati della regolamentazione*
aprile 2002 - *Trasparenza, flessibilità, opportunità*
giugno 2003 - *Dimensioni aziendali, competitività e regolamentazione*
aprile 2004 - *Dimensioni aziendali, competitività, regolamentazione*

Serie: *“Finanza pubblica e redistribuzione”*

Numeri pubblicati:

ottobre 2001; ottobre 2002
ottobre 2003; ottobre 2004
ottobre 2005;

Rapporti annuali

Febbraio 2003: Rapporto annuale sull’attuazione del federalismo

Luglio 2003: Rapporto Annuale sullo Stato dell’Unione Europea

Febbraio 2004: Rapporto annuale sull’attuazione del federalismo

Giugno 2004: Rapporto Annuale sullo Stato dell’Unione Europea

Febbraio 2005: Rapporto annuale sull’attuazione del federalismo

In vendita presso le maggiori librerie

Rapporto Annuale sullo Stato dell’Unione Europea, 2001, Bologna, Il Mulino

Rapporto Annuale sullo Stato dell’Unione Europea, 2002, Bologna, Il Mulino

Collana “I temi dei Rapporti dell’ ISAE”

Aprile 2002:

Normativa sul pubblico impiego e qualità del servizio dell’amministrazione
La diffusione dei contratti a termine
Il “sommerso”: cause, intensità territoriali, politiche di regolarizzazione
L’attuazione del federalismo costituzionale
La liberalizzazione del commercio al dettaglio: una prima verifica

Ottobre 2002:

Istruzione in Italia e in Europa: un’analisi comparata
Immigrazione e imprese italiane
Evoluzione ventennale della distribuzione del reddito in Italia: un’analisi dei dati fiscali a partire dal 1974

Febbraio 2003:

La riforma del Titolo V della Costituzione: la ripartizione delle competenze
La riforma del Titolo V della Costituzione: l’impatto finanziario
Disegni di legge “La Loggia” e “Bossi”
Il finanziamento delle competenze e i meccanismi perequativi

Giugno 2003:

Storia e statistiche della polverizzazione aziendale
Regole per la crisi d’impresa e scelte dimensionali
Diritto societario e dimensione d’impresa
Regole del mercato del lavoro e dimensione di impresa
Il ruolo della tassazione del reddito d’impresa
I rapporti banca-impresa e i vincoli finanziari alla crescita delle piccole e medie imprese
Le procedure per la realizzazione delle grandi opere pubbliche

Luglio 2003:

La Convenzione europea: una prima valutazione
L’Unione Europea e le confessioni religiose
L’Europa nella fase di apprezzamento della moneta unica
Le regole della politica fiscale nell’Unione Europea: efficacia, aspetti critici e proposte di riforma
La qualità delle spese pubbliche nell’Unione Europea
L’Unione Europea e le politiche ambientali
Economia territoriale: evoluzione recente e previsioni per il biennio 2003 - 2004
Approfondimenti sui temi di previsione per l’economia italiana nel biennio 2003 - 2004

Ottobre 2003:

Globalizzazione e sviluppo umano
Sviluppo umano e sviluppo sostenibile
Le finanze pubbliche e i traguardi sociali

Le riforme previdenziali alla luce dell'esperienza latinoamericana

Le risorse idriche come bene pubblico e come *business* privato: l'accesso all'acqua e le opportunità di sviluppo economico e sociale

Aiuti allo sviluppo e PRSP (*Poverty Reduction Strategy Papers*): elementi di novità nel panorama degli strumenti adottati dai PVS per ridurre la povertà

Il microcredito: una strategia per ridurre la povertà nei paesi in via di sviluppo?

Una crisi recente: vulnerabilità macroeconomica ed effetti sociali nel caso argentino

Aprile 2004:

Ancora sulla storia e le statistiche della polverizzazione aziendale

La successione nelle PMI familiari: riforma societaria, efficienza e crescita dimensionale

Dimensione aziendale, attività di R&S e innovazione in Italia

I vincoli amministrativi all'ampliamento delle attività industriali

Competitività delle imprese distrettuali e rilevanza dell'*enforcement* dei contratti

Piccole e medie imprese, appartenenza a gruppi e crescita dimensionale

Ottobre 2004:

Il bilancio pubblico e lo sviluppo umano nei PVS

Sistemi fiscali e gettito nei PVS

Reddito di Ultima Istanza: un passo avanti nel contrasto alla povertà?

Analisi del trattamento fiscale delle famiglie in Italia e prospettive di riforma

ISAE Congiuntura

Numeri pubblicati nel IV trimestre 2005:

n. 39: *Inchiesta mensile ISAE presso i consumatori/10; ottobre 2005*

n. 40: *Inchiesta mensile ISAE presso le imprese del commercio al minuto tradizionale e della grande distribuzione /9; settembre 2005*

n. 41: *Inchiesta mensile ISAE presso le imprese di servizi/9; ottobre 2005*

n. 42: *Inchiesta mensile ISAE sulle imprese manifatturiere ed estrattive e confronti internazionali /10; ottobre 2005*

n. 43: *Elaborazioni trimestrali, a livello territoriale, delle inchieste ISAE sui consumatori e sulle imprese manifatturiere ed estrattive /4; terzo trimestre 2005*

n. 44: *Inchiesta mensile ISAE presso i consumatori/11; novembre 2005*

n. 45: *Inchiesta mensile ISAE presso le imprese del commercio al minuto tradizionale e della grande distribuzione /10; ottobre 2005*

n. 46: *Inchiesta mensile ISAE presso le imprese di servizi/10; novembre 2005*

n. 47: *Inchiesta mensile ISAE sulle imprese manifatturiere ed estrattive e confronti internazionali /11; novembre 2005*

in uscita:

n. 48: *Inchiesta ISAE sugli investimenti delle imprese manifatturiere ed estrattive /2; autunno 2005*

Nota mensile

Numeri pubblicati nel 2005:

- gennaio - *IRE e riforma fiscale*
- febbraio - *Struttura dell'occupazione e del tempo di lavoro nelle imprese manifatturiere, del commercio e dei servizi: i risultati dell'Inchiesta quinquennale ISAE*
- marzo - *La liberalizzazione commerciale del settore tessile e abbigliamento*
- aprile - maggio- *Le previsioni per l'Italia nel 2005 e 2006*
- giugno - *Fiducia, esportazioni ed investimenti delle Piccole e Medie Imprese nel I° semestre del 2005*
- luglio - *La povertà soggettiva in Italia*
- settembre - *Il ciclo italiano tra recupero e incertezze petrolifere*
- ottobre - *Il commercio mondiale nel 2005-2006*
- novembre - *Gasdotti senza frontiere*

Altre pubblicazioni

2002: *Le Autorità indipendenti di regolazione e garanzia*, Milano, Il Sole 24 Ore

Per acquisto e abbonamenti:

consultare la pagina *Diffusione e vendita* sul sito Internet www.isae.it, oppure rivolgersi a *Ufficio Marketing ISAE*, Piazza dell'Indipendenza 4, 00185, Roma tel. 06/44482230-2526 fax 06/44482529 marketing@isae.it

" ISAE CONGIUNTURA " - Registrazione del Tribunale di Roma n° 80/2000 del 16 febbraio 2000
Direttore Responsabile: prof. Alberto Majocchi
ISTITUTO DI STUDI E ANALISI ECONOMICA
ISAE - Roma - Piazza dell'Indipendenza, 4 - 00185

STAMPATO PRESSO LA SEDE DELL'ISTITUTO - dicembre 2005

CALENDARIO INCHIESTE ISAE SECONDO SEMESTRE 2005

4 luglio

Inchieste mensili presso le imprese industriali italiane, francesi e tedesche effettuate da ISAE, INSEE ed IFO (mese di riferimento: giugno)

21 luglio

Inchiesta mensile ISAE presso i consumatori (mese di riferimento: luglio)

26 luglio

Inchiesta mensile ISAE presso le imprese manifatturiere ed estrattive (mese di riferimento: luglio)

26 luglio

Elaborazioni trimestrali, a livello territoriale, delle inchieste ISAE sui consumatori e sulle imprese manifatturiere ed estrattive (periodo di riferimento: II trimestre 2005)

27 luglio

Inchiesta mensile ISAE presso le imprese del commercio al minuto tradizionale e della grande distribuzione (mese di riferimento: giugno)

27 luglio

Inchiesta mensile ISAE presso le imprese dei servizi (mese di riferimento: luglio)

1 agosto

Inchieste mensili presso le imprese industriali italiane, francesi e tedesche effettuate da ISAE, INSEE ed IFO (mese di riferimento: luglio)

7 settembre

Inchiesta mensile ISAE presso i consumatori (mese di riferimento: agosto)

8 settembre

Inchiesta mensile ISAE presso le imprese manifatturiere ed estrattive (mese di riferimento: agosto)

22 settembre

Inchiesta mensile ISAE presso i consumatori (mese di riferimento: settembre)

28 settembre

Inchiesta mensile ISAE presso le imprese manifatturiere ed estrattive (mese di riferimento: settembre)

29 settembre

Inchiesta mensile ISAE presso le imprese del commercio al minuto tradizionale e della grande distribuzione (mese di riferimento: luglio-agosto)

29 settembre

Inchiesta mensile ISAE presso le imprese dei servizi (mese di riferimento: agosto-settembre)

3 ottobre

Inchieste mensili presso le imprese industriali italiane, francesi e tedesche effettuate da ISAE, INSEE ed IFO (mese di riferimento: agosto-settembre)

20 ottobre

Inchiesta mensile ISAE presso i consumatori (mese di riferimento: ottobre)

26 ottobre

Inchiesta mensile ISAE presso le imprese manifatturiere ed estrattive (mese di riferimento: ottobre)

31 ottobre

Inchiesta mensile ISAE presso le imprese del commercio al minuto tradizionale e della grande distribuzione (mese di riferimento: settembre)

31 ottobre

Inchiesta mensile ISAE presso le imprese dei servizi (mese di riferimento: ottobre)

2 novembre

Inchieste mensili presso le imprese industriali italiane, francesi e tedesche effettuate da ISAE, INSEE ed IFO (mese di riferimento: ottobre)

3 novembre

Elaborazioni trimestrali, a livello territoriale, delle inchieste ISAE sui consumatori e sulle imprese manifatturiere ed estrattive (periodo di riferimento: III trimestre 2005)

23 novembre

Inchiesta mensile ISAE presso i consumatori (mese di riferimento: novembre)

25 novembre

Inchiesta mensile ISAE presso le imprese manifatturiere ed estrattive (mese di riferimento: novembre)

29 novembre

Inchiesta mensile ISAE presso le imprese del commercio al minuto tradizionale e della grande distribuzione (mese di riferimento: ottobre)

29 novembre

Inchiesta mensile ISAE presso le imprese dei servizi (mese di riferimento: novembre)

1 dicembre

Inchieste mensili presso le imprese industriali italiane, francesi e tedesche effettuate da ISAE, INSEE ed IFO (mese di riferimento: novembre)

7 dicembre

Inchiesta semestrale ISAE sugli investimenti delle imprese manifatturiere ed estrattive (periodo di riferimento: II semestre 2005)

21 dicembre

Inchiesta mensile ISAE presso i consumatori (mese di riferimento: dicembre)

22 dicembre

Inchiesta mensile ISAE presso le imprese manifatturiere ed estrattive (mese di riferimento: dicembre)

GENNAIO 2006

3 gennaio

Inchiesta mensile ISAE presso le imprese del commercio al minuto tradizionale e della grande distribuzione (mese di riferimento: novembre 2005)

3 gennaio

Inchiesta mensile ISAE presso le imprese dei servizi (mese di riferimento: dicembre 2005)

4 gennaio

Inchieste mensili presso le imprese industriali italiane, francesi e tedesche effettuate da ISAE, INSEE ed IFO (mese di riferimento: dicembre)

ISAE - ISTITUTO DI STUDI E ANALISI ECONOMICA

Piazza dell'Indipendenza, 4 - Roma 00185

www.isae.it

€ 20 (Iva inclusa)

Spedizione in abbonamento postale articolo 2 comma 20/c legge 662/96 - Direzione Commerciale di Roma